

(герб Ассоциации)

# **СБОРНИК НОРМАТИВНЫХ ДОКУМЕНТОВ ПО ОХОТНИЧЬЕМУ СОБАКОВОДСТВУ.**

Правила проведения  
испытаний и состязаний охотничьих собак.

**СБОРНИК НОРМАТИВНЫХ ДОКУМЕНТОВ ПО  
ОХОТНИЧЬЕМУ СОБАКОВОДСТВУ.**

Правила проведения  
испытаний и состязаний охотничьих собак.

2-е издание, исправленное.

Москва - 2010

Сборник нормативных документов по охотничьему собаководству. Правила проведения испытаний и состязаний охотничьих собак. / Ассоциация «Росохотрыболовсоюз», Федерация охотничьего собаководства (РФОС). Москва, 2010. – 138 стр.

В сборнике опубликованы правила проведения полевых испытаний и состязаний охотничьих собак, подготовленные объединенными рабочими группами Ассоциации «Росохотрыболовсоюз» и Федерации охотничьего собаководства (РФОС).

В соответствии с решениями Центрального Совета Ассоциации «Росохотрыболовсоюз» от 23.05.2009 г. и Президиума Федерации Охотничьего Собаководства (РФОС) от 21.10.2008 г. они вводятся в действие с момента опубликования.

Данный сборник предназначен для экспертов, кинологов, специалистов и любителей охотничьих собак.

Предложения можно направлять по адресу:  
Ассоциация «Росохотрыболовсоюз»:  
125212, Москва, Головинское ш. д.1, отдел охотничьего собаководства  
Федерация охотничьего собаководства (РФОС):  
117997, г.Москва, ул. Кржижановского, д.6/1, офис 313



Дорогие друзья, охотники, собаководы!

Я рад представить вашему вниманию сборник нормативных документов по охотничьему собаководству. В него вошли правила испытаний для всех групп пород охотничьих собак, которые используются в охотничьем хозяйстве нашей страны.

Это результат длительной совместной работы Всероссийского Кинологического Совета при Ассоциации «Росохотрыболовсоюз» и Федерации Охотничьего Собаководства (РФОС). Приятно отметить, что многие спорные вопросы, долгое время присутствовавшие во взаимоотношениях между нашими организациями, решены, и мы можем в полной мере направить свои усилия на совершенствование и развитие такой важной части охотничьего хозяйства, как охотничье собаководство.

Уверен, что этот сборник послужит дальнейшему укреплению российских охотничьих организаций и развитию охотничьего собаководства.

Председатель Центрального правления –  
Президент Ассоциации «Росохотрыболовсоюз»

Э.В.Бендерский



Предлагая вниманию любителей охотничьего собаководства сборник правил испытаний собак охотничьих пород, хочу отметить, что данные правила разработаны совместно специалистами Ассоциации Росохотрыболовсоюз и Федерации Охотничьего Собаководства (РФОС).

Наши специалисты уверены, что охотничье собаководство в России должно развиваться по единым нормативам, поэтому мы рассчитываем на дальнейшее плодотворное сотрудничество со специалистами Ассоциации Росохотрыболовсоюз.

Результатом совместной работы наших организаций должно стать усовершенствование Российского охотничьего собаководства, которое откроет владельцам охотничьих собак новые возможности и позволит им достичь еще более высоких результатов в работе со своей

собакой. Публикацию сборника можно с уверенностью назвать значительным шагом к намеченной цели.

С пожеланиями успехов в деле развития охотничьего собаководства,  
Президент  
Общероссийской общественной организации  
«Федерация Охотничьего Собаководства» (РФОС)

А.А.Клишас

УТВЕРЖДЕНО:  
Центральным Советом Ассоциации  
«Росохотрыболовсоюз»  
23.05.2009 г.

УТВЕРЖДЕНО:  
Президиумом Федерации Охотничьего  
Собаководства (РФОС)  
21.10.2008 г.

## **ПРАВИЛА ПРОВЕДЕНИЯ ИСПЫТАНИЙ И СОСТЯЗАНИЙ ОХОТНИЧЬИХ СОБАК**

1. Испытания охотничьих собак проводятся с целью выявления и оценки как врожденных, так и приобретенных в процессе полевой подготовки (натаски, нагонки, притравки, нахаживания) охотничьих (рабочих) качеств, учитываемых при племенной работе с породами охотничьих собак.

Состязания охотничьих собак проводятся с целью определения лучших представителей пород, обладателей выдающихся рабочих качеств, лучших питомников, лучших профессиональных натасчиков, обмена опытом и распространения лучших методов полевой подготовки собак, развития и популяризации охотничьего собаководства.

2. Испытания и состязания охотничьих собак проводятся организациями, являющимися членами Ассоциации «Росохотрыболовсоюз» и Федерации Охотничьего Собаководства (РФОС).

3. Полевые испытания и состязания проводятся на специально выделенных участках охотничьих угодий, имеющих достаточное количество птицы или зверя, на специально оборудованных станциях для испытаний собак по подсадному зверю, на специально выделенных участках для испытаний по крованому следу. Участки охотничьих угодий, выделяемые охотпользователем для проведения испытаний, могут быть постоянными и временными, с закрытием в них охоты на определенный срок на все или определенные виды дичи.

4. Испытания охотничьих собак проводятся по действующим правилам для соответствующей группы пород. Группы пород сформированы по основным функциональным признакам: борзые, гончие, лайки, легавые, норные, спаниели, ретриверы. Запрещается проводить испытания собак, отнесенных к одной группе пород, по правилам, разработанным для другой группы пород.

5. Сроки проведения испытаний для каждой группы пород устанавливаются правилами их испытаний по конкретному виду, с учетом местных условий. В случаях, связанных с отстрелом или отловом дичи при испытаниях в закрытые для охоты сроки, а также при испытаниях по охраняемым видам зверей и птиц, необходимо согласование с местными органами охотнадзора.

6. На испытания допускаются собаки стандартизированных в РФ и за рубежом охотничьих пород, имеющие «Свидетельство на охотничью собаку» или «Справку о происхождении охотничьей собаки» или родословные РКФ или FCI, оценку экстерьера не ниже «хорошо», в возрасте от 8-ми месяцев до 10-ти лет, если возраст собак специально не оговаривается правилами для конкретного вида испытаний.

Восточносибирские лайки неизвестного происхождения и борзые собаки аборигенных пород (хортая, южно-русская степная, среднеазиатская (тазы), киргизская (тайган)), вывезенные из районов их основного распространения, что должно быть подтверждено специальной справкой, выданной местными органами исполнительной власти, допускаются на испытания без родословной.

Собаки, не имеющие оценки экстерьера, могут быть допущены на испытания при условии, что они соответствуют требованиям оценки не ниже «хорошо», что устанавливается экспертной комиссией на месте проведения испытаний, и о чем в отчетных документах делается соответствующая запись.

7. На испытания и состязания не допускаются больные собаки, пустующие и щенные суки, и суки, находящиеся на втором месяце беременности. Все собаки, участвующие в испытаниях или состязаниях, должны иметь ветеринарное свидетельство с отметкой о вакцинации от бешенства, действительной на момент проведения мероприятий.

8. Количество испытаний собаки в течение года не ограничивается, но повторная экспертиза

на испытаниях по одному и тому же виду не должна проводиться раньше, чем через сутки после предыдущей.

9. Экспертиза на полевых испытаниях и состязаниях проводится экспертной комиссией, состоящей не менее чем из 3-х членов. На состязаниях все члены экспертной комиссии должны иметь звания экспертов по испытаниям данной группы пород охотничьих собак. На испытаниях звание эксперта по испытаниям данной группы пород охотничьих собак должен иметь председатель экспертной комиссии. Два других члена комиссии могут иметь звания по испытаниям любой другой группы пород охотничьих собак, а один из них может быть стажером-соискателем.

Стажер-соискатель не имеет права являться на данном мероприятии одновременно и участником, а также передавать своих собак ведущему, для их последующей расценки.

10. Председатель и члены экспертных комиссий не имеют права проводить экспертизу собак:

– принадлежащих лично им и членам их семей;

– потомков первого поколения принадлежащих им в настоящее время собак до достижения последними десятилетнего возраста;

– приобретенных непосредственно у них;

– подготовленных ими к испытаниям (натасканных, нагоненных, притравленных и т. п.) в течение последних двух лет (за исключением притравщиков-экспертов, осуществляющих притравку по подсадному зверю на специализированных испытательных станциях).

Председатель и члены экспертной комиссии не имеют права выходить из состава комиссии для проведения экспертизы вышеуказанных собак оставшимся составом.

11. Состав экспертной комиссии для проведения полевых испытаний и состязаний назначается организацией или организациями, проводящими мероприятие.

12. Очередность выступлений собак на испытаниях и состязаниях устанавливается жеребьевкой.

13. Председатель экспертной комиссии устанавливает и объявляет время начала и прекращения испытаний. На него же возлагается ответственность за соблюдением соответствия условий работы собак правилам проведения испытаний, обеспечение должного порядка на испытаниях, соблюдение правил безопасного обращения с охотничьим оружием и ветеринарных требований.

14. Ведущие (владельцы) собак на испытаниях и состязаниях обязаны:

– беспрекословно выполнять распоряжения и соблюдать порядок, установленный экспертной комиссией;

– иметь при себе и по первому требованию предъявлять экспертной комиссии родословные документы на собаку, ветеринарное свидетельство и другие необходимые документы (охотничий билет, путевку и т. п.).

В случае нарушения ведущим установленного порядка или самовольного ухода с испытаний (состязаний) комиссия вправе лишить его собаку возможности участия в проводимом мероприятии, а также ходатайствовать перед соответствующими руководящими органами вышестоящей организации о лишении его права участвовать в испытаниях и состязаниях на срок до одного года.

Если ведущий с собакой опоздал к месту проведения испытаний или состязаний, то экспертная комиссия имеет право приступить к экспертизе очередной собаки. Опоздавший теряет свою очередность, и его собака испытывается в последнюю очередь.

15. Экспертиза проводится коллегиально. Во время полевой экспертизы председатель и члены экспертной комиссии, каждый самостоятельно, ведут описание работы собак и дают оценку их работы в баллах. При расхождении мнений членов комиссии в оценке работы той или иной собаки окончательная оценка выносится большинством голосов. Член экспертной комиссии, не согласный с принятым решением, имеет право записи своего особого мнения.

16. Результаты экспертизы (оценки в баллах по графам расценочной таблицы) и степень присужденного диплома председатель комиссии объявляет ведущему и всем присутствующим сразу после окончания работы каждой собаки и заносит в «Свидетельство на охотничью собаку» или «Справку о происхождении охотничьей собаки».

При записи дипломов приняты следующие сокращения:

- белка – б;
- куница – кун;
- соболь – соб;
- боровая дичь - бор;
- фазан – ф;
- водоплавающая птица – вп;
- подсадной медведь – м;
- медведь в паре – м/п;
- вольерный кабан – к;
- вольерный кабан в паре – кп;
- вольерный барсук – б/в;
- вольный кабан – в/к;
- вольный кабан в паре – в/кп;
- лось – лось;
- олень – о;
- норка – н;
- хорь – х;
- колонок – кол;
- утка – у;
- кровяной след – кс;
- заяц-русак – з/р;
- заяц-беляк – з/б;
- лиса – л;
- шакал – ш;
- волк – в;
- лисица в естественной норе – л/е;
- лисица в искусственной норе-восьмерке – л/8;
- барсук в искусственной п-образной норе – б/н;
- лисица в искусственной п-образной норе – л/п;
- болотно-луговая дичь – б/л;
- перепел – пер;
- куропатка – кур;
- розыск и подача битой дичи – под.

17. Документом, свидетельствующим о проведении полевых испытаний и состязаний, является рапортника установленной формы (Приложение № 1) с результатами испытаний или состязаний, подписанная всеми членами экспертной комиссии и скрепленная печатью организации, проводящей испытания или состязания. При наличии у члена экспертной комиссии особого мнения, оно записывается на обороте рапортники. Рапортника заполняется в двух экземплярах. Председатель экспертной комиссии обязан представить первый экземпляр рапортники в организацию, проводившую испытания или состязания, второй экземпляр - в организацию, в угодах которой они проводились не позднее чем через три дня после их окончания.

18. За каждое выступление собаки, отвечающее требованиям, установленным правилами испытаний по данному виду, экспертная комиссия присуждает дипломы I, II, и III степени. В «Свидетельстве на охотничью собаку» или «Справке о происхождении охотничьей собаки» председатель экспертной комиссии делает запись о полученном дипломе (а в случае неприсуждения диплома, о данной расценке) с указанием расценки в баллах. Запись скрепляется личным штампом эксперта или печатью организации, проводившей испытания или состязания.

19. Председатель экспертной комиссии составляет отчет о проведенной экспертизе, который должен быть оформлен титульным листом согласно Приложению 2. Отчет в отпечатанном или электронном виде сдается в организацию, проводившую это мероприятие, не позднее двух месяцев со дня его окончания.

20. Испытания охотничьих собак могут быть районными, клубными, городскими, межрайонными, региональными (областными, окружными, краевыми, республиканскими), межрегиональными.

Состязания охотничьих собак могут быть международными, всероссийскими, межрегиональными, региональными (областными, окружными, краевыми, республиканскими), городскими, клубными, районными. Все они, в свою очередь, могут быть: личными, командными и лично-командными; внутривидовыми и межвидовыми; комплексными.

21. Состязания международного, всероссийского, межрегионального, регионального и приравненного к ним ранга должны быть в установленном порядке внесены в план мероприятий Ассоциации «Росохотрыболовсоюз» или РФОС.

22. На состязаниях определенного ранга собакам, занявшим первое место с дипломом I степени, присваивается звание «Полевой Чемпион». Собакам, занявшим первое место с дипломом II или III степени, на этих состязаниях присваивается звание «Полевой Победитель».

На состязаниях охотничьих собак в зависимости от ранга мероприятия могут присваиваться следующие высшие звания:

	Внутривидовые	Межвидовые
Районные	Не присваиваются	Не присваиваются

Межрайонные	Не присваиваются	«Полевой победитель»
Региональные (областные)	«Полевой победитель»	«Полевой Чемпион»
Межрегиональные, республиканские, краевые	«Полевой Чемпион»	«Полевой Чемпион»

23. Порядок проведения состязаний устанавливается на основании настоящих правил, специального положения, разрабатываемого организаторами состязаний и утверждаемого вышестоящей организацией. В Положении о состязаниях в обязательном порядке указывается:

- Название состязаний, его ранг, место и время их проведения;
- Организация или организации проводящие мероприятие;
- Нормативные документы, в соответствии с которыми проводится мероприятие;
- Порядок и сроки подачи заявок, их формы, ветеринарные требования;
- Условия допуска к участию в состязаниях, требования к участникам;
- Порядок определения личных и командных мест;
- Размер организационного взноса, сроки и формы его внесения;
- Вид жеребьевки (предварительная или на месте);
- Председатель и состав организационного комитета;
- Главный эксперт (председатель Главной экспертной комиссии);
- Состав экспертной комиссии (комиссий);
- Точный адрес, контактные телефоны и информация о пути следования к месту состязаний;
- Условия размещения участников.

Положение о состязаниях любого ранга должно быть согласовано в вышестоящей организации, а Положение о Всероссийских и Международных состязаниях – утверждено ЦП Ассоциации «Росохотрыболовсоюз» или РФОС.

24. Состязания охотничьих собак проводятся по тем же правилам, что и испытания. Допускается ужесточение правил, что должно быть зафиксировано в Положении о состязаниях. Состязание собак норных пород может проводиться с двумя пусками на норах разного типа («П-нора» и «нора-8»), так и с двумя пусками на одной норе любого типа.

25. На состязания допускаются собаки стандартизированных в РФ и за рубежом охотничьих пород в возрасте от 8 месяцев до 10 лет, имеющие «Свидетельство на охотничью собаку» или «Справку о происхождении охотничьей собаки» или родословные РКФ или FCI, оценку экстерьера не ниже «хорошо», дипломы по данному виду испытаний. Если в Положении о состязаниях специально предусмотрена возможность участия собак в возрасте до полутора лет, то они могут допускаться на состязания и без наличия полевого диплома, что особо оговаривается в Положении.

26. В тех случаях, когда на состязаниях работают две и более экспертные комиссии, назначается Главный эксперт, имеющий звание эксперта по испытаниям данной группы пород охотничьих собак не ниже I категории.

27. Главный эксперт состязаний координирует работу экспертных комиссий, принимает к рассмотрению апелляции и жалобы участников состязаний на нарушения правил их проведения и принимает по ним решения. Главный эксперт состязаний совместно с оргкомитетом состязаний подводит окончательные итоги состязаний, определяет занятые участниками места и призеров в соответствии с Положением о состязаниях.

28. Главный эксперт состязаний не позднее чем через три месяца после их окончания сдает в организацию, проводившую состязания, сводный отчет, который должен содержать отчеты председателей всех экспертных комиссий, общий обзор проведения состязаний, качества работы представленного поголовья, общие результаты состязаний, свои выводы и замечания по проведенному состязанию.

29. Отчет председателя экспертной комиссии об испытаниях (состязаниях) охотничьих собак должен состоять из следующих обязательных частей:

Вводная часть. В ней указывается: кто является организатором испытаний (состязаний); время и место их проведения; подробное описание угодий, где проводились испытания (состязания); погодные условия; наличие птицы (зверя); состав экспертной комиссии; общий обзор проведения испытаний (состязаний) и качество работы представленного поголовья. При необходимости составляются таблицы и другие иллюстрационные материалы.



Описание работы собак, прошедших экспертизу. В этой части делается подробное описание работы каждой собаки, прошедшей экспертизу на испытаниях (соревнованиях) в порядке проведенной жеребьевки, а также данные на каждую собаку перед описанием: кличка; дата рождения; № ВПКОС (или «Свидетельства...» или «Справки...» или родословных РКФ или FCI); происхождение (отец, мать, их номера ВПКОС (или «Свидетельств...» или «Справок...» или родословных РКФ или FCI), ФИО владельцев); владелец собаки и его домашний адрес (телефон); ведущий на испытаниях (соревнованиях).

Выводы и предложения. В этой части эксперт излагает свои выводы и предложения по результатам проведенных испытаний (соревнований) в свободной форме (если таковые запрашиваются).

(наименование организации, проводящей мероприятия)

## РАПОРТИЧКА

О проведенных испытаниях (состязаниях) \_\_\_\_\_

(наименование мероприятия, породы собак и вид дичи)

Дата \_\_\_\_\_ 20\_\_ г., Место (район, область) \_\_\_\_\_

Основание \_\_\_\_\_

(№ приказа или распоряжения, №№ лицензий для лицензионных видов дичи)

Председатель экспертной комиссии:

эксперт-кинолог \_\_\_\_\_ категории по испытаниям \_\_\_\_\_,

Члены экспертной комиссии:

эксперт-кинолог \_\_\_\_\_ категории по испытаниям \_\_\_\_\_,

эксперт-кинолог \_\_\_\_\_ категории по испытаниям \_\_\_\_\_,

Стажеры \_\_\_\_\_

### РЕЗУЛЬТАТЫ ИСПЫТАНИЙ

№п/п	Порода	Пол	Кличка собаки (№ ВПКОС или № свидетельства)	Дата рождения	Происхождение собаки (отец, мать, №ВПКОС или № «Св-ва»), владелец	Владелец (фамилия, инициалы)	Расценка по графам													Общий балл	Диплом	Примечания				
							1	2	3	4	5	6	7	8	9	10	11	12	13							

Председатель экспертной комиссии \_\_\_\_\_ / \_\_\_\_\_ / \_\_\_\_\_ М.П.

Члены экспертной комиссии \_\_\_\_\_ / \_\_\_\_\_ / \_\_\_\_\_ / \_\_\_\_\_ / \_\_\_\_\_ / \_\_\_\_\_

Стажеры \_\_\_\_\_ / \_\_\_\_\_ / \_\_\_\_\_ / \_\_\_\_\_ / \_\_\_\_\_ / \_\_\_\_\_ / \_\_\_\_\_

\_\_\_\_\_

(наименование организации, проводящей мероприятие)

\_\_\_\_\_

(название мероприятия, дата проведения)

## О Т Ч Е Т

О проведенных испытаниях (соревнованиях) охотничьих собак  
породы \_\_\_\_\_

Эксперт \_\_\_\_\_ категории

по \_\_\_\_\_  
(группа пород)

ФИО \_\_\_\_\_

« \_\_\_\_\_ » \_\_\_\_\_ 20 \_\_\_\_ г.

ПОДГОТОВЛЕНО  
Всесоюзным кинологическим советом МСХ  
СССР

УТВЕРЖДЕНО  
приказом по Главному управлению охраны  
природы, заповедникам и охотничьему  
хозяйству  
МСХ СССР № 25 от 26 июля 1972 г.

## ПРАВИЛА ИСПЫТАНИЙ ОХОТНИЧЬИХ КАЧЕСТВ СОБАК БОРЗЫХ ПОРОД ПО ВОЛЬНОМУ ЗВЕРЮ.

1. Испытания борзых собак проводятся по взрослому зайцу-русаку, беляку в местностях, где нет русака, толаю, а также по лисице. Испытывать собак по лисице-корсаку запрещается.

2. Испытания проводятся в основном в период между 1 октября и 1 декабря, в зависимости от местных условий.

Испытания не проводятся при тумане, по размокшей от дождя почве, при снеговом покрове выше 15-18 см, при насте, гололедице и промерзшей почве, при температуре выше +15 и ниже -10 градусов Цельсия, по грубым пластам пахоты, на полях скошенного подсолнечника, кукурузы и люцерны, в балках и оврагах, поросших кустарником или камышом.

3. Каждая собака, проходящая проверку полевых качеств на испытаниях, получает индивидуальную расценку. Две или три собаки (пара или свора), принадлежащие одному владельцу, могут получать одновременно также и групповую расценку при условии, если она ведется на общей своре.

4. Представленные на испытания борзые собаки разбиваются на группы для одновременного испытания. Группы состоят из двух или трех собак, одного или разных владельцев. Число групп устанавливается экспертной комиссией.

Примечание. При желании владельцев собаки могут быть испытаны в одиночку (вне групп), если позволяет время и наличие зверя.

5. Как правило, все собаки испытываются по одному зверю, но при невозможности вынести оценку по проделанной работе судейская комиссия вправе дать перескачку по второму.

6. Для установки очередности участия в испытаниях между группами производится жеребьевка, после которой группы ведущих с испытываемыми собаками располагаются цепью с интервалами от 25 до 60 метров по фронту, а остальные следуют позади за цепью в 120-150 метрах и по мере отработки какой-либо группой зверя занимают ее место в цепи в порядке очередности. Цепь ведущих двигается и останавливается до подъема зверя только по распоряжению экспертной комиссии.

### II. Обязанности ведущих

1. Ведущие обязаны беспрекословно выполнять распоряжения членов экспертной комиссии и соблюдать следующие правила:

- держать собак в ошейниках и на крепких поводках;
- как только собаки одной из групп поскакали за зверем, вся остальная цепь ведущих должна останавливаться, не ожидая распоряжения судьи, и крепко держать и успокаивать своих собак;
- владельцы собак, поскакавших за зверем, должны немедленно идти за ними, чтобы по окончании травли принять собак на своры и не мешать работе других групп;
- дальнейшее продвижение и направление движения цепи определяются председателем экспертной комиссии;
- ведущие обязаны пускать собак по зверю, поднявшемуся перед группой в пределах от 25 до 100 метров. Если зверь поднялся дальше 100 метров, ведущие пускают собак по своему желанию;
- пуск собак по молодому (прибылому) зверю и поднявшемуся ближе 25 метров от группы воспрещается.

### III. Обязанности членов экспертной комиссии

1. После разбивки собак на группы и жеребьевки председатель судейской комиссии повторяет участникам обязанности ведущих и только после этого дает сигнал к выступлению цепи участников, за которыми следует позади, в непосредственной от них близости. Члены судейской комиссии верхом, на автомашинах или на мотоциклах с колясками располагаются

таким образом, чтобы в случае пуска собак какой-либо группы минимум один судья мог бы следить за ними.

2. Судьи при расценке работы собак должны учитывать условия, в которых она протекала.

*Трудными условиями* считаются: высокая стерня, бурьяны, лесопосадки, грубая пашня. *Легкими условиями* считаются: мягкий грунт, целина, сенокосы, озими, жнивье, пары.

**IV. Охотничьи качества борзых собак, выявленные на испытаниях, расцениваются по следующей таблице максимальных баллов.**

Резвость	Зоркость	Настойчивость при преследовании	Сила и выносливость	Участие в ловле и поимистость	Мастерство (одиночки), слаженность работы (группы)	Поведение			Общий балл
						на своре	вне своры	отношение к пойманному зверю	
30	10	10	10	15	5	5	5	10	100

Присуждение дипломов за охотничьи качества борзых собак производится при наличии у них следующих минимальных баллов.

Элементы работы собак, за которые требуются минимальные расценки	Минимум баллов по общей сумме по отдельным графам		
	I степени	II степени	III степени
Общий балл	80	70	60
Резвость	24	21	18
Отношение к пойманному зверю	8	7	6
Мастерство (одиночки), слаженность работы (для группы)	4	4	3

*Примечание.* Собаке, рвущей пойманного зверя, дипломы не присуждаются.

**V. Условия присуждения диплома за работу по зайцу-русаку, беляку и талаю.**

1. Для присуждения диплома III степени в разряде индивидуальной расценки поимка зайца группой, где работает собака, не обязательна. Диплом присуждается борзой, сделавшей угонку зверю. За пових диплом не присуждается.

2. Для присуждения диплома II степени в разряде индивидуальной расценки обязательна поимка зайца ею или другими собаками группы, в которой она работает. Собака, показавшая высшую резвость, и обеспечившая поимку зверя, получает высшую расценку. Однако при этом прочие собаки могут остаться и без дипломов, включая и ту, которая взяла русака из-под чужих угонок.

3. Для присуждения диплома I степени поимка зайца испытываемой собакой, обязательна.

4. В разряде групповой расценки для присуждения диплома любой степени поимка зверя обязательна.

**VI. Условия присуждения диплома за работу по лисице.**

Диплом I степени присуждается только в индивидуальном разряде в тяжелых условиях работы (зверь поднялся не ближе 300 метров на пахоте, в бурьянах и т.д.) только той собаке, которая поймала лисицу. В групповом разряде диплом I степени не присуждается.

При работе по лисице в разряде «индивидуальной расценки» дипломы II и III степени присуждаются в зависимости от степени трудности работы собаки, но при условии обязательной поимки зверя.

**VII. Расценка собак не производится и собаки снимаются с испытаний в случаях**

- Собаки пущены по зверю, поднявшемуся против соседней группы.
- Собаки пущены по молодому (прибылому) зверю или на дистанции ближе 25 метров.
- Собаки возвратились с преследования уходящего на виду зверя, проскакав не более 200 м.
- Ведущий намеренно не пустил собак по зверю, поднявшемуся в пределах установленного для испытаний расстояния.

– Собаки нападают на домашних животных.

**VIII. Ориентировочная шкала для оценок и примерные скидки при судействе собак на испытаниях**

Требования для получения высшего балла	Высший балл	Недостатки, снижающие оценку	Ориентировочный балл скидки
<b>Резвость</b> Первый подход собаки к зверю, заканчивающийся поимкой или угонкой, не должен превышать двух дистанций от места подъема зверя, вскочившего на нормальном расстоянии	30	Первый подход к зверю, заканчивающийся поимкой или угонкой, происходит в пределах 3-4 дистанций	до 6
		То же, от 4-5 дистанций	до 10
		Длительная доскачка без заметного превосходства резвости зверя, заканчивающаяся поимкой	до 12
		Длительная доскачка без поимки	не менее 16
<b>Зоркость</b> Собака должна внимательно следить за полем и увидеть зверя без показа ведущего, а при ловле не терять его в любых условиях	10	Собака заметила зверя по показу ведущего	3
		При ловле теряет зверя на угонках	5
<b>Настойчивость</b> Стремление быстро овладеть зверем и не оставлять преследование его, даже если он пытается укрыться	10	Собака прекращает преследование зверя при уходе его с поля зрения	до 5
		Собака прекращает преследование на виду уходящего зверя	не менее 5
		Собака недостаточно настойчиво преследует зверя, не прилагая всех сил для его поимки	до 9
<b>Сила и выносливость</b> Собака должна в любых условиях грунта и погоды быть способна к длительной скачке до поимки зверя	10	Собака, работая в трудных условиях, не способна сделать более одной угонки	3-4
		Собака, работая в легких условиях, не способна сделать более одной угонки	4-5
<b>Участие в ловле и поимке</b> Роль и значение собаки в групповой поимке зверя (участие в ловле) или поимистость - индивидуальная способность собаки поймать зверя при минимальном числе угонок	15	Собака ловит зверя после 2-3 угонок	2
		Собака ловит зверя на 4-5 угонках	4
		Собака слабо использует угонки других собак	5
		Собака при длительной доскачке берет измученного зверя	5-6
		При успешном исходе ловли угонок не дала и не использовала угонки других собак, не оказала влияние на ход ловли	до 10
<b>Мастерство и слаженность в работе</b> Собака должна использовать промахи преследуемого зверя и с наименьшей затратой усилий овладеть им	5	Собака недостаточно следит за зверем и не использует возможности для быстрой его ловли	не менее 1
<b>Поведение на своре</b> Собака должна быть приучена хорошо идти на своре, не путаясь и не мешая охотнику, в то же время должна быть внимательна к полю и готова к немедленному преследованию зверя	5	Собака не приучена к движению на своре	не менее 2

<b>Поведение вне своры</b> На свободе собаки должны немедленно выполнять все команды ведущего и быть безразличными к домашним животным и чужим собакам	5	Собака плохо подходит к владельцу	не менее 2
		Собака уходит от владельца	до 4
<b>По отношению к пойманному зверю</b> Собака обязана не рвать и не портить шкуру пойманного зверя. Желательно, чтобы она апортировала зверя, или анонсировала о его поимке, или возвращалась к ведущему. Собака не должна отправляться в поиск, бросив пойманного зверя.	10	Собака оставляет пойманного зверя и самостоятельно уходит в поиск	2
		Собаки разных владельцев попортили шкуру	не менее 3
		Собака или несколько собак одного владельца рвут пойманного зверя	без расценки

## ПРАВИЛА ИСПЫТАНИЙ БОРЗЫХ «НА ЗЛОБУ» ПО ВОЛКУ

1. Борзая собака культивируется не только для ловли лисы и зайца, но также для добычи сильного и ловкого хищника – волка. Задача борзой не ограничивается тем, чтобы догнать (достать) зверя, но она должна взять его по месту, отвечая на злобу волка своей злобой и распаленным азартом. Поэтому злоба к волку есть одно из важнейших полевых качеств борзой собаки.

2. В целях проверки злобы борзых к волку устраиваются испытания по подсадному волку, так называемые садки борзых «на злобу».

3. На садках борзые могут испытываться как в разряде индивидуальной оценки, так и в разряде групповой оценки (т. е. парами и сворами как рабочими единицами).

Примечание:

- собаки, расцениваемые в разряде индивидуальной оценки, сажаются на подсадного волка парами или тройками, по усмотрению экспертной комиссии;

- пара, как рабочая единица, должна состоять из двух собак одной породы любого пола, сосворенных вместе и принадлежащих одному владельцу;

- свора состоит из трех однопородных борзых любого пола, сосворенных вместе и принадлежащих одному владельцу.

4. Садки могут производиться как по прибылому волку (однако не моложе полугодовалого возраста), так и по переярку и по матерому.

5. Садки могут производиться в любое время года, за исключением периода глубоких снегов.

6. Подсадной волк пускается из раскидного ящика или с привязи по распоряжению председателя экспертной комиссии.

7. Дистанция, с которой сажаются борзые, определяется в зависимости от условий экспертной комиссией, но не может быть ближе 20 метров.

8. Спускает собак со своры ведущий (владелец или его доверенный), принимает волка из-под собак специально назначенный приемщик. Ведущий имеет право, если это потребуется, показать зверя собакам и подбодрить их.

9. При каждой садке обязательно выставление запасных свор, причем их пуск для поимки волка производится только по распоряжению председателя экспертной комиссии.

10. После каждой очередной садки, если подсадной волк один, ему дается отдых не менее 15 минут.

11. Для производства экспертизы на садках назначается экспертная комиссия, состоящая не менее чем из трех экспертов (главный эксперт - со званием эксперта любой категории по испытаниям борзых, два других члена комиссии могут иметь звания по испытаниям любой другой группы пород охотничьих собак, а один из них может быть стажером-соискателем).

12. Главный эксперт в случае нарушения установленного порядка садок имеет право удалить с садок собак, принадлежащих нарушителю порядка.

13. На садках выявляются и расцениваются следующие рабочие качества борзых:

– злоба,

– приемистость,

– сила (при индивидуальной расценке),

– слаженность в работе (при расценке пар и свор).

14. Злобой называется способность борзой смело нападать на волка и настойчиво и упорно вести с ним борьбу вплоть до приемки зверя из-под собак приемщиком.

15. Под приемистостью, тесно связанной со злобой, понимается манера борзой брать волка, ее способность быстро выбирать наиболее удобный момент для хватки.



16. Сила одиночной борзой определяется длительностью времени, в течение которого она способна держать волка. При оценке силы борзой следует принимать во внимание возраст и состояние подсадного волка.

17. При испытаниях групп (пар или свор) выявляется и оценивается также слаженность в работе. Под слаженностью понимается согласованность работы группы собак, насколько они помогают друг другу в овладении зверем.

18. Работа борзых расценивается по таблице 1.

Таблица 1

рабочая единица	злота	приемистость	сила	слаженность в работе	общий балл
Для одиночек	50	30	20	-	100
Для пар и свор	50	25	-	25	100

19. Для присуждения диплома I, II и III степеней необходимо получение одиночной борзой или парой и сворой следующего минимума баллов (табл. 2).

Таблица 2

Степень диплома	За злоту	Общий балл
III	30	60
II	35	70
I	40	80

Таблица 3

### Ориентировочная шкала скидок при испытании борзых на злоту

Наименование элементов работы	Высший балл	Недостатки, снижающие оценку	Балл скидки
<b>1.Злота</b> Для получения высшего балла борзая должна энергично и смело напасть на волка и упорно вести с ним борьбу вплоть до приемки зверя.	<b>50</b>	1. Борзая срывается от волка при его сопротивлении, но продолжает стремиться овладеть зверем	до 15
		2. Борзая бросается на зверя недостаточно смело и недостаточно настойчиво стремится им овладеть	до 20
		3. Борзая только подрывает или щиплет волка, но не берет	до 30
		4. Борзая, подойдя к зверю, не делает попытки схватить его или, щипнув один-два раза, отходит от волка	до 50
<b>2.Приемистость</b> Для получения высшего балла борзая должна брать зверя по месту: за горло, нижнюю часть шеи или ухо, за загривок.	<b>30</b>	1. Борзая берет зверя быстро, но не по месту	до 5
		2. Борзая, подорвав волка, долго не может улучшить момент для решительной хватки зверя по месту	до 12
		3. Борзая берет зверя в первое попавшееся место, получая от волка хватки	до 30/25
<b>3.Сила (для одиночек)</b> Для получения высшего балла борзая должна повалить и удержать волка до приемки.	<b>20</b>	1. Борзая отпускает взятого волка и вновь его берет и держит до приемки.	до 8
		2. Борзая не может удержать схваченного волка.	до 20
<b>4.Слаженность в работе (для групп)</b> Для получения высшего балла собаки должны, помогая друг другу, овладеть зверем. Две собаки должны взять зверя по месту, третья – за гачи.	<b>25</b>	1. Группа быстро овладела зверем, но только одна держит волка по месту.	до 5
		2. Борзые овладевают зверем, но не быстро, помогают друг другу недостаточно.	до 10
		3. Борзые работают неслаженно.	до 20
		4. Борзые мешают друг другу, сталкиваются.	до 25

УТВЕРЖДЕНО:  
Центральным Советом Ассоциации  
«Росохотрыболовсоюз»  
23.05.2009 г.

УТВЕРЖДЕНО:  
Президиумом Федерации Охотничьего  
Собаководства (РФОС)  
21.10.2008 г.

## **ПРАВИЛА ИСПЫТАНИЙ ОХОТНИЧЬИХ КАЧЕСТВ ГОНЧИХ ПО ЗАЙЦАМ (РУСАКУ И БЕЛЯКУ), ЛИСИЦЕ И ШАКАЛУ**

1. Испытания гончих собак проводятся по зайцу, лисице и шакалу с указанием в дипломе, по какому зверю испытывалась собака (стая, смычок).
2. Испытания проводятся весной и осенью по черной тропе. Могут проводиться также и по белой тропе. Белой тропой признается такая тропа, когда снег покрывает землю повсеместно настолько, что на нем ясно виден след зверя.
3. К испытаниям допускаются гончие одиночки, а также нагоненные и работающие вместе смычки и стаи, независимо от принадлежности гончих разным владельцам, зарегистрированные в охотничьих обществах как сборные единицы.  
Смычком считаются две однопородные гончие.  
Стаей считаются однопородные гончие от двух и более смычков.  
Изменение состава смычков в течение одного года не допускается.
4. На испытаниях выявляются и оцениваются следующие охотничьи качества гончих: полаз (поиск); добычливость; мастерство; чутье; вязкость; сила, музыкальность, верность отдачи голоса; свальчивость; ровность ног; паратость; приездка (послушание).
5. Полаз - разыскивание гончими зверя до его подъема. При оценке полаза учитывается его глубина, ширина, самостоятельность, настойчивость в розыске, умение гончих использовать ночные следы зверя, а также насколько гончие придерживаются хода ведущего и характерных для нахождения зверя мест.
6. Добычливость - умение гончих находить зверя. Оценивают с учетом времени между напуском и помычкой, а также характера местности, плотности зверя, сезона и времени дня. Наманивание гончих на шумового зверя допускается в исключительных случаях и только по разрешению экспертной комиссии.
7. Мастерство гончих характеризуют: малое количество перемолчек и сколов, быстрота выправления их, а также ровность гона и его длительность. Предельный срок для выправления скола для одиночек - 20 минут, для смычков - 15 минут, для стай - 10 минут.  
Примечание. Сколом называется потеря гончей следа зверя с последующей затратой времени на его розыск более одной минуты.
8. Чутье - способность гончих с помощью обоняния находить и гнать зверя.
9. Вязкость - настойчивость гончих в преследовании зверя и выправлении сколов.
10. Голоса гончих расцениваются отдельно по силе, музыкальности и верности отдачи. Силу голосов определяют с учетом их звучности, доносчивости и манеры отдачи. Музыкальность голосов определяется их фигурностью. По фигурности голоса гончих бывают однотонные, двоящиеся, с гнусью, с заливом, с заревом.  
Верность отдачи - отдача голоса собаками только по следу гонного зверя. При оценке учитывают и отдачу голоса до подъема зверя.
11. Свальчивость смычков и стай - быстрота, с которой собаки подваливают к помкнувшей гончей своего смычка или стаи. Предельное время на свальчивость смычку и стае - 5 минут.  
Примечание. Если гончие одновременно погнались по двум зверям и гон продолжается более 5 минут, смычок или стая считаются разорвавшимися и эта работа не оценивается.
12. Ровность ног - кучность гончих на гону в смычке или в стае.
13. Паратость – быстрота гончих при преследовании зверя.
14. Приездка (послушание) – подчинение гончих ведущему и быстрота подхода их на сигнал ведущего.  
Позывистость гончих определяется в то время, когда они не гонят.

15. На испытаниях работа гончих собак расценивается по следующей шкале максимальных баллов (Таблица 1).

Таблица 1

Рабочая единица	Высший балл оценки												
	Полаз	Добычливость	Мастерство	Чутье	Вязкость	Сила голоса	Музыкальность	Верность отдачи	Свальчивость	Ровность ног	Паратость	Приездка	Общий балл
Одиночка	10	5	25	10	15	10	5	5	-	-	10	5	100
Смычок или стая	5	5	25	-	15	10	5	5	5	5	10	10	100

16. После подъема зверя испытываемой собаке, смычку или стае на работу дается 60 минут. Экспертная комиссия вправе принять решение об увеличении времени испытания и сверх установленного правилами для выявления полной оценки охотничьих качеств испытываемой единицы.

17. Дипломы за охотничьи качества гончим собакам присуждаются при получении следующих минимальных баллов (Таблица 2).

Таблица 2

Степень дипломов	I	II	III
При общем балле не менее	80	70	60
В том числе:			
<b>Для одиночек</b>			
1. За мастерство	20	18	16
2. За силу и звучность голоса:			
- русским и русским пегим гончим,	7	6	5
- эстонским гончим	6	6	5
3. За верность отдачи голоса	4	4	3
<b>Для смычков и стай</b>			
1. За мастерство	20	18	16
2. За силу и звучность голоса:			
- русским и русским пегим гончим,	7	6	5
- эстонским гончим	6	6	5
3. За верность отдачи голоса	4	4	3
4. За свальчивость	4	3	3
5. За ровность ног	4	4	3
6. За приездку (послушание)	6	6	6

18. Испытания не проводятся: а) при глубине снега более 20 см.; б) при гололедице и наличии снежно-ледяной корки; в) при температуре ниже -10 или выше +20 градусов Цельсия; г) при затяжном дожде и сильном снегопаде; д) при порывистом и сильном ветре; е) до наступления полного рассвета и после наступления сумерек.

Примечание. Для районов Севера в период белых ночей испытания проводятся только в дневные часы.

19. Для более полного выявления охотничьих качеств как в целом, так и по отдельным элементам работы гончих, им предоставляются две работы. В случае помех и каких-либо неясностей во второй работе экспертная комиссия вправе дать дополнительную работу.

Гончим не предоставляется вторая работа, если одиночка, смычок или стая были расценены по зверю в первой работе с присуждением им диплома любой степени.

Короткий гон до трех минут по непереверденному зверю относить за счет времени полаза.

20. На подъем зверя устанавливается следующее предельное время при каждой работе (напуске): одиночкам - 1 час, смычкам - 50 минут, стаям - 40 минут. В том случае, если гончие в двух напусках не подняли зверя, экспертная комиссия прекращает дальнейшее испытание этой единицы.

21. Для присуждения дипломов гончие должны проработать на гону:

а) по перевиденному экспертами зайцу не менее:

60 минут на диплом I степени

50 минут на диплом II степени

40 минут на диплом III степени

б) по перевиденной экспертами лисице или шакалу не менее 60 минут.

Примечание. Время последнего скола, оставшегося невыправленным за установленное в п.7 настоящих Правил время, в работу на гону не включается. Скол, выправленный за установленное в п.7 Правил время, но после истечения часа работы, включается в часовую работу, причём время скола засчитывается от его начала до истечения часа работы.

22. При переходе гончих на след другого зайца и со следа зайца на след лисицы или шакала работа засчитывается с момента перевидения подмененного зверя. При переходе со следа лисицы или шакала на след зайца работа не засчитывается.

Примечание. За подмену гончими работы по зайцу работой по другому зайцу - снижать баллы за вязкость.

23. Максимальное время на сумму сколов для присуждения дипломов (Таблица 3):

Таблица 3

	Продолжительность работы на гону		
	60 минут	50 минут	40 минут
а) при работе по зайцу:			
на диплом I степени	15 минут	-	-
на диплом II степени	20 минут	13 минут	-
на диплом III степени	24 минуты	17 минут	10 минут
б) при работе по лисице и шакалу:			
на диплом I степени	5 минут	-	-
на диплом II степени	10 минут	-	-
на диплом III степени	15 минут	-	-

Примечание 1. При сгоненном или словленном звере ранее 60 минут гона к фактическому времени гона прибавлять 10 минут. Зверя, словленного ранее 30 минут гона, считать помехой.

Примечание 2. При увеличении времени испытаний свыше 60 минут дипломы могут быть присвоены, если в процентном отношении сумма сколов к общему времени гона составляет не более:

а) при работе по зайцу на диплом I степени – 25%, на диплом II степени - 33%, на диплом III степени - 40%;

б) при работе по лисице и шакалу на диплом I степени – 8%, на диплом II степени - 16%, на диплом III степени - 25%.

24. При оценке охотничьих качеств гончих экспертная комиссия должна учитывать условия, оказывающие влияние на результаты их работы: характер местности, насыщенность места испытаний зверем, состояние тропы и погоды, а также время испытания (года и суток) и т.д.

25. Гончие снимаются с испытаний: а) если они оказываются скотинниками; б) если выявят себя «пустобрехами» (частая отдача голоса при отсутствии следа зверя в течение 10 минут); в) если гонят зверя молча; г) если не покажут полаза в течение 10 минут после напуска; д) если, работая в смычке или стае, не сваливаются более 5 минут с момента помычки одной из них; е) если гончие не дают подловить себя ведущему. Если ведущий не может вызвать гончих или подловить их на гону в течение часа, комиссия вправе отказать единице во втором набросе.

26. Длительный добор в течение времени, предоставленного на подъем зверя, не окончившийся помычкой, считается пороком, и гончая, смычок или стая снимаются с испытаний.

27. При испытании одиночек и смычков допускается только один ведущий, при стае - два ведущих.

28. До подъема зверя ведущим разрешается вести гончих самостоятельно, не мешая выявлению охотничьих качеств испытываемой рабочей единицы. После подъема зверя ведущие должны находиться с одним из членов экспертной комиссии и не вмешиваться в работу гончих. Нарушение ведущими этого правила влечет за собой снятие собак с испытаний.

29. Для предотвращения помех в работе испытываемых гончих свободное хождение по угодьям, где проводятся испытания, а также громкие разговоры и переключки присутствующих на испытаниях лиц категорически запрещаются.

30. Оценка работы гончих на испытаниях проводится в том случае, если один или несколько членов экспертной комиссии перевидят гонного зверя.

При перевиденном звере комиссия обязана расценить работу при ее продолжительности не менее 15 минут.

31. По окончании испытания каждой гончей, смычка или стаи эксперты на месте согласовывают свои расценки по отдельным элементам работы и выводят окончательную оценку, которая объявляется ведущему и вписывается в родословную одиночки, или гончих, составляющих смычок или стаю.

32. При испытаниях гончих собак применяется следующая шкала примерных оценок (Таблица 4).

Таблица 4

Требования для получения высшего балла	Высший балл	Недостатки, снижающие оценку	Ориентировочный балл
<b>1. Полаз. а) для одиночек</b>			
Высшим баллом оценивается самостоятельный полаз наметом, иногда рысью, достаточно широкий и глубокий (300 - 400 м), в контакте с ведущим. Переход гончей на рысь или шаг перед подъёмом зверя недостатком не считается.	10	Гончая в полазе работает по всем показателям на высшую оценку, но не наметом, а рысью, иногда рысцей или шагом.	8
		Полаз средний по ширине, глубине и скорости в контакте с ведущим	6
		Полаз неширокий и неглубокий (в пределах до 100 м), с излишней задержкой на жировках, иногда рысцей, а больше шагом, или наоборот, слишком широкий и глубокий с уходом гончей за пределы слышимости, неуправляемый.	4
		Полаз короткий, рысцей и шагом	2
<b>б) для смычков и стай</b>			
Требования для получения высшего балла те же, что и для одиночек, но по совокупности работы всех гончих, входящих в рабочую единицу	5	Испытываемая единица по всем показателям работает на высший балл, но иногда гончие слишком широко расходятся	4
		Полаз средний по ширине и глубине, небыстрый	3
		Испытываемая единица работает в полазе нешироко и неглубоко, излишне задерживается на жировках, в плохом контакте с ведущим, работает только шагом, или наоборот, полаз слишком глубокий, гончие уходят за пределы слышимости, и неуправляемый	2
<b>2. Добычливость</b>			
Испытываемая единица находит зверя в первой половине первого напуска или в тяжелых условиях (середина дня, отсутствие жировок, малая плотность зверя, тяжелые условия тропы) во второй половине напуска.	5	Испытываемая единица находит зверя во второй половине первого напуска до 10 часов или после 16 часов	4
		Испытываемая единица находит зверя только во второй работе	3
		Быстро выходит на наклик ведущего и принимает след не позднее, чем через 1-2 минуты после того, как зверь был перевиден	2
Примечание. Если одиночка приняла след зайца, перевиденного больше, чем за 15 минут до ее наброса, и добрав зверя, погнала его, то за добычливость ставится полный балл			
<b>3. Мастерство</b>			
<b>а) работа по зайцу</b>			
Высшим баллом оценивается пристальный и яркий гон без сколов, с редкими и короткими	25	За пристальный и яркий гон с короткими и редкими перемолчками в течение 60 минут с суммой сколов не более 6 минут	24-23

перемолчками, в течение 60 минут		То же, но сумма сколов от 7 до 12 минут	22-21
		То же, но сумма сколов от 13 до 15 минут	20
		За уверенный тон в течение 60 минут с суммой сколов от 16 до 20 или в течение 50 минут с суммой сколов до 13 минут	19-18
		За уверенный тон в течение 60 минут с суммой сколов от 21 до 22 минут или в течение 50 минут с суммой сколов не более 15 минут	17
		За гон в течение 60 минут при сумме сколов не более 24 минут или в течение 50 минут с суммой сколов не более 17 минут, или в течение 40 минут при сумме сколов не более 10 минут	16
		За чистый гон в течение 35-28 минут из 60-минутной работы на гону или в течение 32-28 минут из 50-минутной работы, или 29-28 из 40-минутной работы	15
		За чистый гон в течение 27-16 минут	14-10

**б) работа по лисице и шакалу**

		За пристальный и яркий гон с короткими и редкими перемолчками в течение 60 минут с суммой сколов не более 5 минут	25-20
		За уверенный гон в течение 60 минут с суммой сколов от 6 до 10 минут	19-18
		За гон в течение 60 минут при сумме сколов от 11 до 15 минут	17-16
		За чистый гон в течение 43-32 минут	15
		То же, в течение 31-18 минут	14-11

**4. Чутье**

При оценке мастерства в 20 баллов и выше чутье оценивается в 9-10 баллов.  
 При оценке мастерства в 18-19 баллов чутье оценивается в 7-9 баллов.  
 При оценке мастерства в 16-17 баллов чутье оценивается в 6-7 баллов.  
 Примечание. Рекомендованные баллы увеличить, если подъём и преследование зверя происходили в сложных условиях (состояние погоды и тропы, время дня, наличие трудных для причувывания следа зверя участков местности), а также с учетом высоких паратости и верности отдачи голоса.

**5. Вязкость**

Высший балл дается единице, проработавшей на гону 60 минут и отозванной по указанию экспертной комиссии	15	Единица работала на гону 50 минут и, хотя работа окончилась невыправленным сколом, со скола не ушла	14
		Единица работала на гону 40 минут и, хотя работа окончилась невыправленным сколом со скола не ушла	13
		Единица, проработав на гону не менее 40 минут, сколовшись, прекращает выправление скола через 20 минут	12-11
		То же, но прекращает выправление скола через 15 минут	10-9
		Гончие бросают гнать зверя с прямого горячего следа	4-1

Примечание 1: В случае подмены зайца на другого зайца снижать оценку на 3 балла.  
 Примечание 2: Если единица уходит со скола для проверки ведущего с последующим самостоятельным возобновлением работы, снижать оценку на 1-2 балла.

**6. Сила, доносчивость и манера отдачи голоса**

Очень сильный, доносчивый, звучный, с частой отдачей	10	То же, но с нечастой отдачей	9
		Сильный, доносчивый, с частой отдачей	8
		Сильный, доносчивый, с редкой отдачей, или доносчивый, с частой отдачей, или достаточно доносчивый, с частой отдачей	7
		Достаточно доносчивый с нечастой отдачей	6-5
		Мало доносчивый, недостаточно звучный, с редкой отдачей	4

Примечание. При оценке голоса эксперты должны учитывать силу ветра, время года, характер лесонасаждений.

**7. Музыкальность (фигурность) голоса**

**а) для одиночек**

Фигурный, певучий, часто меняющийся по высоте (кажется, что гоняют две)	5	Фигурный, певучий, но не часто меняющийся по высоте, или фигурный, певучий с неярко выраженным заревом или заливом	4
		Двугонный, певучий, со слабо выраженным подголоском	3

гончие), или фигурный с хорошо выраженным зарёвом, заливом или гнусью		Двухтонный, певучий, без подголоска	2
		Породный, но однотонный	1
Голоса гончих фигурные, разные по тембру и высоте	5	<b>б) для смычков и стай</b>	4
		Голоса гончих фигурные, разные по тембру или по высоте	
		Голоса двухтонные, певучие, разные по тембру или по высоте	3
		Голоса породные, однотонные, разные по тембру	2
		Голоса породные, однотонные, одинаковые по тембру	1
<b>8. Верность отдачи голоса</b>			
Отдача голоса только по следу гонного зверя	5	Отдача голоса по следу гонного зверя, иногда на проносах, на сколе, изредка в добор на жирах	4
		Отдача голоса по следу гонного зверя, на проносах, на сколе, частая отдача голоса на жирах до 15 минут	3
		Отдача голоса «в пяту» свыше одной минуты или частая отдача голоса без продвижения	2
		Гончая не умолкает на сколе и выправляет его с голосом, и гон «в пяту» свыше 2 минут	1
Примечание. Нечастая отдача голоса в добор по лисице и шакалу недостатком не считается.			
<b>9. Свальчивость</b>			
Гончие сваливаются в течение одной минуты	5	То же, в течение 2 минут	4
		То же, в течение 5 минут	3
<b>10. Ровность ног</b>			
Гончие гонят кучно, растягиваясь не более, чем на 5 метров одна от другой, меняясь местами	5	То же, но впереди идет одна и та же гончая	4
		Гончие растягиваются незначительно, впечатление стройности гона по голосам не нарушается	3
		Гончие растягиваются значительно и дружность гона нарушается	2-1
<b>11. Паратость</b>			
Гончие преследуют зверя быстрым намётом, выходя за зверем не более, чем через 1-1,5 минуты.	10	То же, но от 1,5 до 2 минут	9
		То же, но не быстрым намётом	8-7
		Гон рысью	6
Примечание. Паратость оценивается не ранее, чем через 10 минут после начала гона			
<b>12. Приездка (послушание)</b>			
<b>а) одиночки</b>			
Перед напуском, по приказу ведущего, гончая стоит со снятым ошейником; быстро выходит на звук рога или на наклик ведущего (если она не на горячем следу)	5	Спокойно идет на поводке и быстро выходит на рог или на наклик ведущего	4
		Спокойно идет на поводке, но не выходит на звук рога или на наклик ведущего, или тянет на поводке	3
		Не выходит на зов	2
		Не даёт подловить себя ведущему	1
<b>б) смычки и стай</b>			
Гончие без смычков идут за ведущим, разомкнутые - стоят по приказу ведущего и быстро выходят на его вызов (если не гонят)	10	Гончие позывисты, но идут за ведущим на смычках	8
		Гончие стоят только сомкнутые	7
		Гончие не стоят по команде и долго не идут на вызов ведущего	4
		Гончие тянут на поводке и не дают подловить себя ведущему	2

УТВЕРЖДЕНО:  
Центральным Советом Ассоциации  
«Росохотрыболовсоюз»  
23.05.2009 г.

УТВЕРЖДЕНО:  
Президиумом Федерации Охотничьего  
Собаководства (РФОС)  
21.10.2008 г.

## ПРАВИЛА ИСПЫТАНИЙ ОХОТНИЧЬИХ ЛАЕК ПО БЕЛКЕ

1. Испытания могут проводиться в течении круглого года.
  2. На испытаниях выявляются и оцениваются следующие охотничьи качества и элементы работы лайки: чутье (обоняние, слух и зрение), быстрота поиска, правильность поиска, голос, характер облаивания, слежка, вязкость, послушание, отношение к убитому зверьку или птице.
  3. Чутье - способность собаки и ее добычливость с помощью обоняния, слуха и зрения разыскивать и обнаруживать зверька.
  4. Быстрота поиска - скорость движения собаки во время обыскивания местности.
  5. Правильность поиска - ширина и глубина поиска и тщательность обыскивания местности собакой.
- Избирательное отношение к угодыям, способность проверки наличия зверька на дереве.
6. Голос - определяется его сила, звучность, доносчивость, тембр и породность.
  7. Характер облаивания - поведение собаки во время облаивания найденного зверька.
  8. Слежка - преследование уходящего зверька.
  9. Вязкость - настойчивость, с которой собака облаивает обнаруженного, преследует уходящего, а также разыскивает потерянного зверька.
  10. Послушание - четкое и безотказное выполнение собакой команд и сигналов ведущего.
  11. Отношение к убитому зверьку, которого лайка должна не рвать, не мять, не поедать.
  12. На испытаниях работа лайки по белке расценивается по следующей шкале максимальных баллов:

Чутье (обоняние, слух и зрение)	Быстрота поиска	Правильность поиска	Голос	Характер облаивания	Слежка	Вязкость	Послушание	Отношение к убитому зверьку	Общий балл
30	10	10	5	10	15	10	5	5	100

13. Дипломы за охотничьи качества присуждаются лайкам при получении ими следующих минимальных оценок:

Показатели	Степень диплома		
	I степени	II степени	III степени
Общий балл не менее	80	70	60
в том числе:			
за чутье	26	23	20
за слежку	13	11	8
за отношение к убитому зверьку	4	4	3

14. Для присуждения диплома собака должна быть испытана не менее чем по двум белкам. Собака, работающая только по одной белке, расценивается, но диплома ей не присуждается.

Для присуждения диплома I степени по белке собака должна показать хорошую работу не менее чем по четырем зверькам, для диплома II степени - по трем, и для диплома III степени - по двум зверькам.

15. Испытываемая собака должна пробыть в поиске в общей сложности 60 минут. Время, потраченное на облаивание, хотя бы и пустое, слежку и переход в другое угодые, в поиск не засчитывается. Представленное для поиска время разбивается на два запуска по 30 минут каждый. Экспертной комиссии предоставлено право часть времени от первого запуска (не более 10 минут) переносить, прибавляя его ко второму запуску.

Предоставление добавочного времени на поиск (кроме непредвиденных помех) сверх 60 минут не допускается.

16. Испытания собак-лаек не проводятся:



- а) при температуре ниже 20° Цельсия (минус);
- б) при температуре выше 30° Цельсия (плюс);
- в) при затяжном сильном дожде;
- г) при силе ветра более 15 м/сек;
- д) при снежном покрове более 25 см.

17. При испытании по белке производится отстрел на каждую комиссию не более двух зверьков, по которым проверяется отношение к убитому животному всех собак, идущих на диплом. Проверка производится подбрасыванием тушки животного в крону дерева под выстрел.

18. Собака снимается с испытания и оставляется без расценки с указанием причин снятия, если она допустила подряд 3 пустых полайки, при которых зверек не был обнаружен. Только одна пустая полайка, допущенная собакой в первые 5 минут нахождения в поиске, в первом или во втором запуске, не засчитывается (льготное время). Пустая полайка, допущенная после найденного зверька в течение первых пяти минут, уже не является льготной. Белка, обнаруженная в радиусе от 15 до 25 метров от облаиваемого дерева, не засчитывается, но полайка пустой не считается. Если белка обнаружена за пределами радиуса в 25 метров, полайка считается пустой. Полайкой считается, когда собака облаивает дерево или группу деревьев более одной минуты. На обнаружение зверька ведущему предоставляется не более 15 мин с момента подхода к облаиваемому объекту. Ведущему запрещается отзываться собаку от полайки после более минутной отдачи голоса.

19. Экспертная комиссия имеет право снять собаку с испытания с указанием причин снятия, если она в течении 15 минут не пошла в поиск.

При отсутствии слежки собака расценивается, но диплом ей не присуждается.

Собака рвущая, жующая и пожирающая добытого зверька, расценивается, но диплом ей не присуждается.

20. Балловая расценка собаки производится по совокупности всех ее работ на испытаниях, кроме слежки, которая при неясности первой работы оценивается по двум ходовым белкам, по наивысшему баллу одной из работ.

21. Расценки собаки производится после проверки отношения к убитому зверьку.

Таблица № 3

**Ориентировочная шкала оценок и примерных скидок при испытаниях лаек по белке.**

Требования для получения высшего балла		Высший балл	Недостатки, снижающие расценку								Ориентировочный балл скидки
<b>1. ЧУТЬЕ</b>											
Обоняние, слух, зрение, чутье у лайки определяются количеством обнаруженных ею зверьков и птиц в отведенное для ее испытания время, а также четкостью указания их местонахождения	30	При нахождении только двух белок								8	
		То же только 3-х белок								5	
		То же только 4-х белок								4	
		За пустые облаивания снимаются баллы на основании следующей зависимости степени диплома от добычливости и верности чутья:									
Количество пустых полаек	Количество найденных белок										Степень диплома
	1	2	3	4	5	6	7	8	9	10	
Начисляемые баллы за чутье											
Нет	19	22	24	26	27	28	29	30	30	30	Первой
Одна	18	21	23	24	25	25	26	26	27	27	
Две	17	20	21	22	22	23	24	25	26	26	
Три	15	16	17	20	21	22	22	23	23	24	
Четыре не более	12	13	14	15	16	17	20	21	22	22	Третьей
		За первые два неточные указания снимается с присужденного балла за чутье								1	
		За каждое последующее неточное указание								1	

		Собака, допустившая подряд три пустые полайки, кроме льготной, снимается с испытаний	
<b>2. БЫСТРОТА ПОИСКА</b>			
От собаки требуется быстрый поиск, в соответствии с требованием стандарта по аллюру на породу.	10	Поиск только рысью	1-3
		Поиск рысцой, перемежающейся с рысью	4-5
		Поиск рысцой	5-6
		Поиск шагом	6-7
<b>3. ПРАВИЛЬНОСТЬ ПОИСКА</b>			
Собака должна искать по обе стороны ведущего, его хода, удаляясь от него в пределах слышимости ее голоса, тщательно обыскивая характерные для нахождения зверька уголья, быстро проходить нехарактерные места.	10	Поиск с оставлением непроверенных больших участков угодий, характерных для нахождения зверька.	До 5
		Длительная задержка во время поиска в нехарактерных угольях при отсутствии в них набродов других зверьков или птиц.	До 5
		Частые проверочные взлаивания в различных местах без последующего обнаружения зверька.	3-5
		Поиск прямолинейный	5-7
<b>4. ГОЛОС</b>			
Породный, звучный, доносчивый, сильный.	5	Не породный	4
		Слабый	3
		Хриплый	2
<b>5. ХАРАКТЕР ОБЛАИВАНИЯ</b>			
Собака должна облаивать: а) занимая позицию, наиболее удобную для наблюдения за зверьком и их перемещением б) давая голос до прихода охотника достаточно часто в) не бросаться на дерево, не закусывать сучки	10	Облаивает, находясь только у самого ствола дерева.	До 3
		При подходе охотника не переходит на противоположную сторону.	До 3
		Облаивает с большими перемолчками.	До 4
		Бросает уверенную полайку и делает большие проверочные круги	4-7
		Бросается на дерево, царапает ствол, грызет сучки	3-7
<b>6. СЛЕЖКА</b>			
Собака должна самостоятельно проследить, хотя бы одного уходящего после облаивания зверька в тяжелых условиях не менее 60 м, в легких условиях не менее 100 м, точно фиксируя деревья, на которых залегает зверек.	15	Отлично самостоятельно следит зверька, но условия легкие	1-2
		Временами неточно фиксирует деревья, где запал зверек, и теряет его, но самостоятельно выправляется.	3-4
		Временами теряет белку, выправляется ведущим	5-7
		Собака не следит.	10-15
<b>7. ВЯЗКОСТЬ</b>			
Собака должна облаивать найденного зверька до подхода ведущего и настойчиво преследовать уходящих зверька, а также не бросать розыска потерянного во время слежки зверька без приказа ведущего.	10	Бросает слежку, не разыскивает потерянного зверька, отправляется в дальнейший поиск или выходит к ведущему	До 6
		Неоднократно бросает облаивание до подхода ведущего	До 8
<b>8. ПОСЛУШАНИЕ</b>			
Собака должна выполнить указания ведущего.	5	Плохо подходит на подзыв ведущего	1

		Не четко выполняет команды ведущего, необходимые для успешной охоты.	1
		Не подходит на подзыв ведущего	2
		Выполняет команды ведущего, необходимые для успешной охоты, только по повторным приказаниям.	3
		Не придерживается хода ведущего, несмотря на даваемые им сигналы	До 3
		Схватив зверька, убегает и без команды ведущего к нему не подходит, бросив зверька	2-3
<b>9. ОТНОШЕНИЕ К УБИТОМУ ЗВЕРЬКУ</b>			
Собака должна самостоятельно, без сигнала и команды ведущего, прикусив зверька, не повредив шкурки, и положить его на землю.	5	Рвет и начинает есть добытого зверька.	4-5
		Сильно прикусывает голову зверька, но шкурка остаются неповрежденными.	1-2
		Мнет зверька, оставляя следы зубов на шкурке.	2

УТВЕРЖДЕНО:  
Центральным Советом Ассоциации  
«Росохотрыболовсоюз»  
23.05.2009 г.

УТВЕРЖДЕНО:  
Президиумом Федерации Охотничьего  
Собаководства (РФОС)  
21.10.2008 г.

### ВРЕМЕННЫЕ ПРАВИЛА ИСПЫТАНИЯ ОХОТНИЧЬИХ ЛАЕК ПО КУНИЦЕ.

1. Испытания лаек по кунице могут проводиться как на специально организованных мероприятиях, так и попутно, при проведении испытаний по другим видам и во время охоты на куницу, в светлое время суток, в условиях не противоречащих «Правилам охоты».

2. Испытания не проводятся:

- а) при температуре ниже 20° Цельсия (минус);
- б) при температуре выше 30° Цельсия (плюс);
- в) при затяжном сильном дожде и снегопаде;
- г) при силе ветра более 15 м\сек;
- д) при снежном покрове, препятствующем передвижению собаки.

3. На испытаниях выявляются и оцениваются следующие охотничьи качества и элементы работы: чутьё (обоняние, слух, зрение), быстрота и правильность поиска, голос, характер облаивания, слежка и мастерство преследования, вязкость и послушание.

**ЧУТЬЁ** - способность собаки с помощью обоняния, слуха и зрения разыскать и указать местонахождение найденного зверька.

**БЫСТРОТА ПОИСКА** - скорость движения собаки при обыскивании местности.

**ПРАВИЛЬНОСТЬ ПОИСКА** – избирательное отношение к угодыям, ширина, глубина поиска, тщательность при обыскивании местности.

**ГОЛОС** - расценивается по манере его отдачи, породности, силе, звучности, доносчивости.

**ХАРАКТЕР ОБЛАИВАНИЯ** - поведение собаки во время облаивания самого зверька или места его нахождения.

**СЛЕЖКА** - способность собаки преследовать уходящего верхом (по кронам деревьев) и низом (по земле) зверька и контролировать любые его перемещения.

**ВЯЗКОСТЬ** - настойчивость, с которой собака разыскивает, преследует и облаивает найденного или загнанного в укрытие зверька.

**ПОСЛУШАНИЕ** - выполнение собакой команд и сигналов ведущего, необходимых для успешной охоты.

4. На испытаниях работа лайки по кунице расценивается по следующей шкале максимальных баллов:

Таблица 1.

Чутьё	Поиск		Голос	Характер облаивания	Слежка	Вязкость	Послушание	Общий балл
	быстрота	правильность						
30	5	10	10	10	15	15	5	100

5. Дипломы за охотничьи качества присуждаются лайкам при получении ими следующих минимальных оценок:

Таблица 2.

Степень диплома	Общий балл	В том числе за:		
		чутьё	слежку	Вязкость
I степень	80	26	13	13
II степень	70	22	11	11
III степень	60	18	8	8

6. По кунице собаки испытываются только в одиночку. Для присуждения диплома достаточно одной работы, если это позволяет сделать расценку по всем элементам, после чего испытания заканчиваются.

Повторная работа, но не более одной, предоставляется в случае если при первой работе не возможно сделать расценку по всем элементам.

7. Запрещается проводить испытания по подсадной кунице, содержащейся в неволе.

8. На поиск куницы собаке предоставляется два часа (120 мин.). Это время может быть разбито на два напуска в зависимости от обстоятельств, в том числе для перехода в другие уголья, если в первом напуске наличие зверька в угольях ничем не подтверждается. Время, потраченное на облаивание зверька (хотя и пустое) и на переход в другие уголья, в поиск не засчитывается.

9. Разрешается с согласия ведущего наставлять собаку на свежий след случайно переведенной или специально stronутой и ушедшей низом по земле куницы, но не ранее как через 5 минут после её ухода. За работу по такому зверьку выше диплома II степени не присуждается.

10. Полайка считается пустой, если после 5 минутного устойчивого облаивания и последующего обследования куница не была обнаружена в радиусе 15м от облаиваемого объекта. Для обнаружения зверька ведущему предоставляется право поиска куницы, но не более 15 минут. Если в течение 5 минут собака самостоятельно или по команде ведущего прекратила облаивание и ушла в дальнейший поиск, то такая полайка пустой не считается, а время поиска не прерывается. Редкие проверочные взлаивания в местах, где задерживалась куница, уходящая верхом на днёвку, служащие ориентиром охотнику для продолжения поиска в нужном направлении не снижают оценку работы собаки.

11. Собака снимается с испытаний и остаётся без расценки с указанием причин снятия если она:

- А) в течение 10 минут не пошла в поиск;
- Б) не преследует куницу по свежему следу;
- В) допустила три пустых облаивания;

12. Слежка проверяется по кунице, уходящей верхом по кронам деревьев в трудных условиях не менее 60, а в лёгких условиях не менее 100 метров.

13. Ориентировочная шкала оценок и скидок при испытаниях по кунице.

Требования для получения высшего балла	Высший балл	Недостатки, снижающие расценку	Ориентировочный балл скидки
<b>1. ЧУТЬЕ</b>			
Собака, причуяв свежие или ночные следы куницы, должна уверенно разобраться в набродах и чётко указать место нахождения зверька. Высшим балом оценивается работа по кунице, ушедшей на днёвку верхом и найденной собакой по посорке.	30	- Не точно или неуверенно указывает местонахождение зверька	до 6
		Случайная или короткая работа по свежему следу с загоном зверька в укрытие	5-8
		Допустила одну пустую полайку	5
		Допустила две пустые полайки	10
		Не догнала и не загнала куницу по свежему следу при первой работе	9-12
		Не догнала и не загнала куницу по свежему следу при повторной работе	13
<b>2. БЫСТРОТА ПОИСКА</b>			
От собаки требуется быстрый поиск, на аллюре типичном для породы	5	- поиск только рысью	1
		- поиск рысцой, перемежающейся с рысью	2
		- поиск рысцой и шагом	3-4
<b>3. ПРАВИЛЬНОСТЬ ПОИСКА</b>			
Собака должна искать, проявляя избирательное отношение к угольям	10	- длительные задержки в нехарактерных угольях	до 4
		- поиск короткий	до 5

характерным для обитания куницы, в пределах слышимости голоса собаки, придерживаясь хода ведущего, быстро проходить нехарактерные места.		- частые проверочные облаивания без последующего обнаружения зверька	до 5
		- поиск прямолинейный, слабый контакт с ведущим	до 6
<b>4. ГОЛОС</b>			
Должен быть доносчивый, породный (соответствующий породе и полу собаки).	10	- породный по тембру, но недостаточно сильный	до 3
		- глухой, слабо доносчивый	до 7
		- непородный, хриплый	6-8
<b>5. ХАРАКТЕР ОБЛАИВАНИЯ</b>			
Собака должна устойчиво, без перемолчек, но аккуратно облаивать обнаруженную или загнанную куницу, занимая удобную позицию для наблюдения за ней. В наземном укрытии облаивать до подхода ведущего.	10	- облаивает, находясь у самого ствола дерева	до 3
		- облаивает с большими перемолчками	4-6
		- бросается на дерево, грызёт сучки. В наземном укрытии не лает, а повизгивает, пытаясь самостоятельно словить куницу до подхода ведущего	до 5
<b>6. СЛЕЖКА</b>			
Собака должна чётко следить за перемещениями куницы, её выходом из укрытия, преследовать уходящего низом зверька, заставляя его повернуться и следить верхом до западания не менее 60 м.	15	- теряет преследуемого зверька, но самостоятельно быстро выправляется	до 2
		- с опозданием реагирует на выход зверька из укрытия, временами неточно указывает его место нахождения, но самостоятельно выправляется	до 4
		- то же самое, но выправляется ведущим	5-7
		- не следит за зверьком	более 8
<b>7. ВЯЗКОСТЬ</b>			
Собака должна проявлять упорство и настойчивость во время поиска и преследования куницы, облаивать найденного или загнанного зверька до подхода ведущего.	15	- временами снижает активность поиска, но самостоятельно уходит в дальнейший поиск	до 2
		- выходит к ведущему на короткое время, прекращая поиск, но по команде ведущего продолжает работу	до 4
		- прекращает преследование или облаивание, но самостоятельно возобновляет работу	До 4
		- неоднократно прекращает преследование или облаивание, но возобновляет его по команде ведущего	5-7
		- бросает уверенную полайку и выходит к ведущему, не разыскивает потерянного зверька	8-10
<b>8. ПОСЛУШАНИЕ</b>			
Собака должна выполнять команды и сигналы ведущего, необходимые для успешной охоты, уметь ходить на поводке.	5	- не чётко выполняет команды ведущего	1
		- плохо ходит на поводке	1-2
		- не подходит на подзыв ведущего	2-3
		- не выполняет команды ведущего	3-4

УТВЕРЖДЕНО:  
Центральным Советом Ассоциации  
«Росохотрыболовсоюз»  
23.05.2009 г.

УТВЕРЖДЕНО:  
Президиумом Федерации Охотничьего  
Собаководства (РФОС)  
21.10.2008 г.

## ВРЕМЕННЫЕ ПРАВИЛА ИСПЫТАНИЙ ОХОТНИЧЬИХ ЛАЕК ПО СОБОЛЮ.

Испытания лаек по соболу проводятся в течение половины светового дня, в соответствии с правилами охоты. Проведение возможно как на специально отведенных участках, так и попутно при проведении испытаний по другим видам и во время охоты на соболя.

Пригодность и добычливость лайки по соболу определяется при испытании в одиночной работе по одному вольному зверьку. Запрещаются испытания по подсадному соболу.

### 1. Испытания не проводятся:

При затяжном сильном дожде и снегопаде;

При силе ветра более 15 м/с;

При снежном покрове сильно препятствующем передвижению собаки;

При поверхностной ледяной корке (насте) не выдерживающей веса собаки.

### 2. На испытаниях выявляются и оцениваются следующие охотничьи качества и элементы работы: чутье (обоняние, слух, зрение), мастерство преследования, голос, характер облаивания, вязкость, послушание и отношение к добытому зверьку.

**ЧУТЬЕ** – способность собаки с помощью обоняния, слуха и зрения разыскивать по следу, обнаруживать и не терять найденного зверька, четко фиксируя все его сходы и остановки.

**МАСТЕРСТВО ПРЕСЛЕДОВАНИЯ** – способность собаки преследовать уходящего зверька и контролировать любые его перемещения. При этом следует различать:

Преследование зверька по «остывшему» (слабо пахнущему) следу;

Преследование зверька по «горячему» следу – «Гон».

**ГОЛОС** – расценивается согласно его породности, силы и доносчивости.

**ХАРАКТЕР ОБЛАИВАНИЯ** - характеризуется поведением собаки во время облаивания обнаруженного зверька.

**ВЯЗКОСТЬ** – настойчивость, с которой собака разыскивает, преследует, облаивает и следит зверька.

**ПОСЛУШАНИЕ И ОТНОШЕНИЕ К ДОБЫТОМУ ЗВЕРЬКУ** – определяется по сохранности добытого зверька и выполнению собакой команд и сигналов ведущего, необходимых для успешной охоты.

### 3. Работа лайки по соболу расценивается по шкале максимальных баллов:

Таблица 1.

Чутье	Мастерство преследования	Голос	Характер облаивания	Вязкость	Послушание и отношение к добытому зверьку	Общий балл
20	30	10	10	20	10	100

### 4. Для присуждения диплома соответствующей степени, лайка должна получить за работу следующие минимальные баллы:

Таблица 2.

Показатели	Степень диплома		
	первой	второй	третьей
Общий балл не менее	80	70	60
В том числе:			
За чутье	16	14	12
За мастерство преследования	24	21	18
За вязкость	16	14	12
За послушание и отношение к убитому зверьку	8	7	6

5. Диплом **ТРЕТЬЕЙ** степени получает собака:
- показавшая работу в бесснежный период;
  - сработавшая, по зверьку без его загона по следу;
  - допустившая одну пустую полайку.
6. **Условия испытаний считаются тяжелыми**, если они проводятся:
- В старых, сильно заросших гарях;
  - В каменных россыпях и/или буреломе с густым подростом или подлеском;
  - В болотах и/или поймах рек с кочкарником, поросшим густой травой и кустарником;
- И легкими**, если испытания проводятся:
- В редком сосновом или лиственном лесу;
  - При рыхлом снежном покрове, не позволяющем соболу быстро передвигаться, но слабо препятствующий ходу собаки;
7. Время, предоставляемое собаке на поиск следа соболя, ограничивается половиной светового дня. До обнаружения следа собака может находиться, как в свободном поиске, так и на поводке у ведущего. Собака, ушедшая по следу соболя считается в работе и во времени не ограничивается. Напуск собаки на след случайно обнаруженного (перевиденного, стронутого) соболя не разрешается. Время, потраченное на облаивание зверька (хотя и пустое) не учитывается.
8. Пустой полайкой считается облаивание объекта (дерева, укрытия, другого зверька или птицы) в течение 5-ти минут, после которой соболь не был обнаружен в радиусе 15 метров от облаиваемого объекта. Если собака в течение этих 5-ти минут самостоятельно или по команде ведущего прекратила облаивание и ушла в дальнейший поиск, то такая полайка не засчитывается за пустую, а время поиска не прерывается.
9. С момента подхода к облаиваемому объекту, на обнаружение зверька ведущему предоставляется 30 минут, с правом продолжить поиск, или 60 минут, без права его продолжать. Ведущему разрешается использовать дым и шумовые эффекты при вспугивании/обнаружении зверька.
10. Для объективной расценки работы собаки комиссия должна либо прийти по следу гонного соболя либо отработать не менее 200 метров следа в пята.
11. Собака снимается с испытаний, с указанием причины снятия и остается без расценки, если она:
- в течение 10 минут не пошла в поиск;
  - не преследует соболя по свежему следу;
  - допустила свыше двух пустых полаек;
  - уходит со следа соболя по следу другого животного и при работе на следу допускает облаивание других зверей и птиц.
12. Ориентировочная шкала оценок и примерных скидок при испытании лаек по соболу.

Таблица 3.

Требования для получения высшего балла	Высший балл	Недостатки, снижающие расценку.	Ориентировочный балл скидки
<b>1.ЧУТЬЕ.</b>			
Собака, обнаружившая след или отпущенная по следу с поводка, должна быстро и уверенно разобраться в набродах зверька, точно показывать его местонахождение, а в случае его ухода (схода) вновь быстро обнаружить его.	20	Не совсем точно и/или не совсем уверенно указывает место нахождения зверька.	4
		Задерживается на набродах зверька и многоследице	6
		То же, но условия тяжелые	4
		Медленно и подолгу распутывает наброды	8
		То же, но условия тяжелые	6
		Обнаружила соболя по «чернотропу»	8
		Теряет след или преследуемого зверька, но самостоятельно, быстро выправляется.	до 4



		То же самое, но выправляется только с помощью ведущего.	8
		Не следит зверька.	от 10
		Допустила одну пустую полайку.	8
		Допустила две пустые полайки	10
<b>2. МАСТЕРСТВО ПРЕСЛЕДОВАНИЯ</b>			
Преследовать соболя, собака должна молча и быстро, срезая наброды. При попытке зверька уйти от погони, собака должна максимально ускорить преследование, напористо и быстро загонять его на дерево или в другое ближайшее укрытие.	30	Собака быстро загнала и/или обнаружила соболя, но условия легкие.	4
		Изредка взлаивает на «горячем» следу.	до 4
		Преследует зверька только по следу, не срезая «петли».	до 9
		То же, но условия тяжелые	до 6
		Преследуя зверька, позволяет ему укрыться в труднодоступном убежище, но условия тяжелые.	6
		Преследует зверька недостаточно напористо и быстро, не делая максимального ускорения, что позволяет ему скрыться в труднодоступном убежище.	до 12
		Идет по следу зверька с частым лаем.	от 12
<b>3. ГОЛОС.</b>			
Должен быть породный, сильный и доносчивый.	10	Голос породный, но не сильный и (или) недостаточно доносчивый	до 5
		Слабый.	до 7
		Хриплый.	до 8
		Не породный	более 8
<b>4. ХАРАКТЕР ОБЛАИВАНИЯ.</b>			
Собака должна устойчиво, плотно и аккуратно, без перемолчек облаивать обнаруженного или загнанного зверька, занимая наиболее удобную позицию для наблюдения за ним, иногда делая небольшие проверочные круги.	10	Ведет облаивание, находясь у самого ствола дерева.	3
		При облаивании бросается на дерево, царапает ствол, грызет сучки.	4
		Допускает короткие перемолчки при облаивании.	4
		Не облаивает зверька в укрытии, пытаясь достать его самостоятельно.	7
		Редко отдает голос.	7
		Бросает уверенную полайку и делает большие проверочные круги	8
<b>5. ВЯЗКОСТЬ.</b>			
Собака должна обладать максимальной настойчивостью при поиске, преследовании и удержании зверька и вести его облаивание до команды ведущего.	20	Ведет поиск следа или преследование зверька недостаточно настойчиво.	2
		Однократно возвращается к ведущему:	до 4
		- Распутывая следы	
		- С «гонного» следа или бросая облаивание, но при этом самостоятельно выправляется.	6
		- продолжает работу после команды ведущего;	8
		То же, но условия тяжелые	6
		Неоднократно бросает преследование и/или облаивание.	10
Полностью прекращает преследование уходящего зверька или уверенную полайку без команды ведущего.	более 10		
<b>7. ПОСЛУШАНИЕ и ОТНОШЕНИЕ К ДОБЫТОМУ ЗВЕРЬКУ.</b>			
От собаки требуется быстрое и четкое выполнение команд ведущего, необходимых для успешной охоты, а также умение	10	Не четкое выполнение команд.	1
		Плохо ходит на поводке.	2
		Не подходит на подзыв ведущего или не выполняет его команды.	3

умертвить зверька, не повредив его шкурку.	Сильно прикусывает голову зверька и/или отбегает с ним на незначительное расстояние, но шкурки не портит.	2
	Мнет и треплет отстрелянного зверька, оставляя на шкурке следы зубов, но по команде бросает.	4
	Жует или рвет добытого зверька, не смотря на команды ведущего.	более 6

УТВЕРЖДЕНО:  
Центральным Советом Ассоциации  
«Росохотрыболовсоюз»  
23.05.2009 г.

УТВЕРЖДЕНО:  
Президиумом Федерации Охотничьего  
Собаководства (РФОС)  
21.10.2008 г.

## **ВРЕМЕННЫЕ ПРАВИЛА ИСПЫТАНИЙ ОХОТНИЧЬИХ ЛАЕК ПО БОРОВОЙ ДИЧИ**

1. Испытания могут проводиться в течение всего года, по разрешению органов охотничьего надзора.
2. На испытаниях выявляются и оцениваются следующие охотничьи качества:
  - ПОИСК – скорость передвижения собаки во время обыскивания местности, глубина и избирательное отношение к угодыям.
  - ЧУТЬЕ – способность собаки с помощью обоняния, слуха и зрения разыскивать и обнаруживать птиц.
  - ГОЛОС – определяется его сила, звучность, тембр, породность и частота отдачи.
  - МАСТЕРСТВО (подъем птицы на крыло и манера облаивания) – поведение собаки при нахождении птицы.
  - СЛЕЖКА – преследование улетающей или убегающей птицы.
  - ВЯЗКОСТЬ – настойчивость, с которой собака облаивает найденную и преследует улетающую дичь.
  - ПОСЛУШАНИЕ – четкое и безотказное выполнение собакой команд и сигналов ведущего, в том числе и отношение к добытой дичи.
3. Для проверки отношения собак к добытой дичи, разрешается отстрел 1 птицы на день испытаний.
4. Собаке предоставляется один напуск – 60 минут.
5. В случае непредвиденных помех, отсутствии дичи, поиск может быть прерван, и оставшееся время напуска может быть представлено собаке после перехода в другие угодыя.
6. Полайкой считается облаивание дерева или группы деревьев в течение более одной минуты.
7. Полайка считается пустой, если во время проверки в радиусе 15 метров птица не найдена. Пустая полайка, допущенная в первые 5 минут поиска, считается льготной, и пустой не считается.
8. Если птица находится в пределах 5 метров от облаиваемого дерева, то полайка считается неточной.
9. Полайка по рябчику не расценивается. Время, потраченное на эту полайку не идет в зачет.
10. Поимка собакой тетерева на земле засчитывается.
11. Для получения полевого диплома первой степени собака должна найти не менее одного глухаря или трех тетеревов.
12. Собака снимается с испытаний и остается без расценки с указанием причин снятия, если она:
  - не выполняет команд ведущего;
  - в течение первых 10 минут не пошла в поиск;
  - за три пустые полайки подряд;
  - если пожирает или уносит птицу.
13. Испытания лаек по боровой дичи не проводятся:
  - при температуре воздуха ниже –20 градусов;
  - при температуре воздуха выше + 25 градусов;
  - при затяжном сильном дожде;
  - при силе ветра более 15 м/сек;
  - при снежном покрове, мешающем передвижению собаки.
14. На испытаниях по боровой дичи работа лайки оценивается по следующей шкале максимальных баллов.

Чутье	Поиск	Голос	Мастерство подъема птицы на крыло и манера облаивания	Слежка	Вязкость	Послушание	Общий балл
30	10	10	15	15	10	10	100

15. Дипломы за охотничьи качества присуждаются лайкам при получении ими следующих минимальных оценок:

Степень диплома	Общий балл	Чутье (обоняние, слух, зрение)	Слежка	Послушание
I	80	26	13	8
II	70	24	11	6
III	60	20	8	4

**Ориентировочная шкала оценок и примерных скидок при испытаниях лаек по боровой дичи**

Требования для получения высшего балла	Высший балл	Недостатки, снижающие расценку	Ориентировочный балл скидки
<b>1. Чутье</b>			
Способность собаки с помощью обоняния, слуха и зрения находить, облаивать, преследовать улетающую или убегающую птицу	30	Подняв на крыло выводок, не сразу определяет место их посадки, но затем одну из птиц ярко облаивает	2
		За нахождение только 2 тетеревов	5
		За каждую пустую полайку	5
		Причуяв наброды, быстро разбирается в них и поднимает птицу на крыло, но неточно указывает ее подеревление	6
		Долго разбирается в набродах с последующим нахождением птицы	8
		Находит только одного тетерева	9
<b>2. Поиск</b>			
От собаки требуется широкий и глубокий поиск аллюром, соответствующим требованиям по породе, в контакте с ведущим	10	Поиск только рысью	2
		Поиск рысцей и шагом	3
		Оставляет непроверенными участки угодий, характерные для обитания птицы	4-5
		Длительные задержки в угодьях, не характерных для нахождения птицы	6
		Поиск прямолинейный, бессистемный	7
		Не придерживается направления хода ведущего	8
<b>3. Голос</b>			
Собака должна отдавать сильный, звучный, породный, доносчивый голос	10	Породный, по тембру соответствующий породе и полу, но не достаточно сильный	3
		Доносчивый, но не соответствующий породе или полу	5
		Хриплый, недостаточно доносчивый	6
		Непородный, недоносчивый, слабый	8
<b>4. Мастерство постановки птицы на крыло и облаивания</b>			
Находясь в поиске, собака старается поднять на крыло птицу, четко фиксирует ее подеревление. Переходит на другую сторону дерева при	15	Не старается поднять птицу или выводок на ведущего	2
		При подходе ведущего не переходит на противоположную сторону дерева	3
		Облаивает близко от дерева с большими перемолчками	4
		Отвлекается, делает проверочные круги.	6

подходе ведущего, отвлекая внимание птицы на себя		Бросается на дерево, царапает ствол, грызет сучки	8
<b>5. Слежка</b>			
Подняв птицу на крыло, или срыве птицы с дерева, собака следит за ее полетом, отмечая место посадки	15	Сразу срывается с места, преследует птицу и неточно фиксирует место ее посадки	2
		Отлично следит на земле, но подеревившуюся птицу указывает неточно	4
		возвращается к ведущему, бросает преследование далеко улетевшей птицы	6
		Не следит	10
<b>6. Вязкость</b>			
Собака должна проявить настойчивость в поиске, розыске поднявшейся на крыло или переместившейся птицы и облаивать подеревившуюся птицу до подхода ведущего	10	Облаивает с перемолчками	2
		Бросает полайку и делает проверочные круги	4
		Бросает полайку и возвращается к ведущему	6
		Улетающую птицу не преследует	8
<b>7. Послушание</b>			
Собака должна четко выполнять все команды ведущего, реагировать на его сигналы, самостоятельно прикусить добытую птицу и без команды ведущего, не повредив ее, положить на землю	10	Выполняет команды ведущего только после повторных приказаний	2
		Не сразу оставляет добытую птицу, несмотря на команды ведущего	3
		Плохо выполняет команды ведущего. Не подходит на его подзыв. Мнет добытую птицу, оставляя на ней следы зубов	6
		Не реагирует на команды ведущего.	8

УТВЕРЖДЕНО:  
Центральным Советом Ассоциации  
«Росохотрыболовсоюз»  
23.05.2009 г.

УТВЕРЖДЕНО:  
Президиумом Федерации Охотничьего  
Собаководства (РФОС)  
21.10.2008 г.

## ВРЕМЕННЫЕ ПРАВИЛА ИСПЫТАНИЯ ОХОТНИЧЬИХ ЛАЕК ПО ФАЗАНУ

1. Испытания могут проводиться в течение круглого года при наличии в угодьях дикой или одичавшей (т.е. на данном участке не менее 1 месяца не производилось выпуска фазанов) птицы.

2. На испытаниях выявляются и оцениваются следующие охотничьи качества и элементы работы лайки:

- **Чутье и отношение к следам (суммарно)** - способность собаки; с помощью обоняния, зрения и слуха обнаруживать птицу, а также безошибочно находить убегающую птицу по следу.

- **Быстрота поиска** - скорость движения собаки во время обыскивания местности в соответствии со стандартом на породу.

- **Правильность поиска** - ширина и глубина поиска и тщательность обыскивания местности собакой. Избирательное отношение к угодьям.

- **Голос** - определяется его сила, породность, звучность, доносчивость, тембр.

- **Характер облаивания** - поведение собаки во время облаивания найденной птицы.

- **Вязкость** – настойчивость в любых условиях при поиске, облаивании и преследовании (активно преследовать убегающего фазана в крепких местах и по возможности проследить улетающую птицу (в зависимости от условий), поиске подранков и отстрелянных птиц.

- **Послушание** - четкое и безотказное выполнение собакой команд и сигналов ведущего необходимых для успешной охоты.

- **Отношение к убитой птице** - лайка должна не рвать, не жевать и не поедать дичь.

11. На испытаниях работа лайки по фазану расценивается по следующей шкале максимальных баллов:

Чутье и отношение к следам	Быстрота поиска	Правильность поиска	Вязкость	Голос	Характер облаивания	Послушание	Отношение к убитой птице	Общие баллы
30 20+10	10	10	20	10	5	5	10	100

12. Дипломы за охотничьи качества присуждаются лайкам при получении ими следующих минимальных оценок:

Показатели	Степень диплома		
	I степени	II степени	III степени
Общий балл, не менее	80	70	60
в том числе за чутье и отношение к следам (суммарно)	26 18+8	20 15+5	12 отношение к следам не требуется
в том числе за настойчивость в работе	16	13	11
в том числе за отношение к убитой птице	8	6	4

13. Для присуждения диплома I-ой степени достаточно работы по трем птицам, для диплома II-ой степени - по двум птицам для присуждения диплома III-ей степени - по одной птице,

14. Испытываемая собака должна пробыть в поиске не более 60 минут. Время, потраченное на облаивание, слежку и переход в другие угодья, в поиск не засчитывается. Если лайка достаточно полно показала все свои рабочие качества, а экспертная комиссия определила все элементы работы собаки, время запуска может быть сокращено, но не более, чем на 30 минут.

15. Испытания лаек по фазану не проводятся:

а) при температуре ниже -10°C;

- б) при температуре выше +30С.
- в) при затяжном сильном дожде;
- г) при силе ветра более 10 м/сек;
- д) при снежном покрове более 10 см.

16. Работа лайки может быть расценена только по фазану. Работы по другим видам охотничьих птиц и зверей должны расцениваться по соответствующим расценочным таблицам, но в зачет по фазану не входят.

17. Для получения лайкой дипломов I или II -ой степеней обязательен отстрел фазана из-под работающей на эти дипломы собаки. Для получения диплома III-ей степени отношение к убитой птице может проверяться путем подбрасывания тушки фазана, убитого в тот же день в кустарники или в крону дерева под выстрел. Ведущий не имеет права без разрешения эксперта отдавать приказание собаке во время проверки.

При испытаниях лаек по фазану производится отстрел не более двух птиц на каждую комиссию (в расчете на один день испытаний) - по которым проверяется отношение к убитой птице всех собак идущих на диплом III-й степени.

18. Собака снимается с испытаний и остается без расценки с указанием причин снятия, если она допустила две пустые полайки или если фазан дважды находился далее 10-ти метров от облаиваемого дерева. Ведущему запрещается отзывать собаку от полайки независимо от её продолжительности без разрешения экспертной комиссии.

19. Экспертная комиссия имеет право снять собаку с испытаний с указанием причин снятия, если она в течение 10 минут не пошла в поиск.

20. Собака рвущая, жующая и пожирающая птицу расценивается, но диплом ей не присуждается.

21. Расценка собаки производится после проверки ее на отношение к битой птице.

Ориентировочная шкала оценок и примерных скидок при испытаниях лаек по фазану.

Требования для получения высшего балла	Высший балл	Недостатки, снижающие расценку	Ориентировочные баллы скидки
<b>1. ЧУТЬЕ И ОТНОШЕНИЕ К СЛЕДАМ (суммарно)</b>			
а) Чутье			
Обоняние, слух, зрение у лайки определяется количеством найденных фазанов в отведенное для работы время, а также четкостью указания их местонахождения.	20	При нахождении только одного фазана	8
		При нахождении только двух фазанов	5
		При неточном указании сидящей птицы (до 10 м) один раз	5
		При не точном указании сидящей птицы два раза	8
		При не точном указании три раза	снимается
б) Отношение к следам			
Собака должна быстро и уверенно пройти не менее 30-ти метров по свежему следу с последующим подъемом птицы	10	Медленно работает по свежему следу, но не теряет его и не копается в набродах	1
		Копается в набродах	2
		Теряет след, но самостоятельно выправляется	до 3
		Неоднократно теряет след, но самостоятельно выправляется	4
		Теряет след и возвращается к ведущему или уходит в поиск	до 3
		Не обращает внимания на следы, пытается определить местонахождение птицы на слух и зрение	до 10
<b>2. БЫСТРОТА ПОИСКА</b>			
От собаки требуется быстрый поиск, в соответствии с требованиями стандарта	10	Поиск только рысью	1-3
		Поиск рысцой, перемежающейся рысью	4-5

по аллюру на породу		Поиск рысцой	5-6
		Поиск шагом	6-7
<b>3. ПРАВИЛЬНОСТЬ ПОИСКА</b>			
Собака должна искать в характерных для обитания фазана угодьях тщательно их обыскивая, удаляясь от ведущего в пределах слышимости её голоса, быстро проходить нехарактерные места.	10	Поиск с оставлением не проверенных больших участков угодий, характерных для обитания фазана	до 3-х
		Длительная задержка во время поиска в нехарактерных угодьях при отсутствии в них набродов других зверьков или птиц	до 6-ти
		Поиск прямолинейный	5-7
<b>4. НАСТОЙЧИВОСТЬ В РАБОТЕ</b>			
Собака должна настойчиво, активно и безотказно разыскивать живую, подраненую или убитую птицу в любых условиях местности. Настойчиво преследовать убегающего фазана в крепких местах, по возможности проследить улетающую птицу (в зависимости от условий местности). Облаивать найденную птицу до подхода ведущего.	20	Бросает поиск и выходит к ведущему, но по приказанию возобновляет поиск	1 за каждый отказ
		Прекращает розыск птицы по следу без приказа ведущего, но возобновляет по приказу.	2 за каждый отказ
		Отказывается разыскивать в крепких и топких местах	до 7
		Не пытается проследить улетающую в сложных условиях	до 8
		То же, в легких условиях	до 5
		Бросает облаивание и выходит к ведущему или продолжает поиск	до 11
<b>5. ГОЛОС</b>			
Породный, звучный, доносчивый, сильный	10	Непородный	до 8
		Слабый	до 6
		Хриплый	до 5
<b>6. ХАРАКТЕР ОБЛАИВАНИЯ</b>			
Собака должна облаивать птицу до подхода ведущего достаточно часто, не бросаться на дерево, не закусывать сучки, при подходе ведущего перейти на противоположную сторону	5	При подходе ведущего не переходит на противоположную сторону	до 2
		Облаивает с большими перемолчками	до 3
		Бросается на дерево, царапает ствол, грызет сучки	до 3
<b>7. ПОСЛУШАНИЕ</b>			
Собака должна выполнять все указания ведущего	5	Плохо подходит на подзыв ведущего	1
		Не четко выполняет команды ведущего необходимые для успешной охоты	2
		Не подходит на подзыв ведущего	3
		Выполняет команды необходимые для успешной охоты только по повторным приказаниям	3
		Схватив птицу, убегает и подходит только после неоднократных команд	2-3
<b>8. ОТНОШЕНИЕ К УБИТОЙ ПТИЦЕ</b>			
Собака должна самостоятельно, без сигнала и команды ведущего прикусить птицу и положить её на землю. Мертвую птицу собака прикусывать не должна.	10	Сильно прикусывает голову птицы, но тушка остается неповрежденной.	2-4
		Рвет и начинает поедать птицу	6-10
		Мнет птицу, оставляя следы зубов на шкурке мертвой птицы	4-5



ПРИНЯТО  
Всесоюзным кинологическим советом  
МСХ СССР  
23 декабря 1979 года

УТВЕРЖДЕНО  
приказом Главного управления по охране  
природы, заповедникам, лесному и  
охотничьему хозяйствам  
МСХ СССР № 9 от 24.03.1981 года

## ПРАВИЛА ИСПЫТАНИЯ ОХОТНИЧЬИХ ЛАЕК ПО НОРКЕ, ХОРЮ, КОЛОНКУ И ГОРНОСТАЮ

1. Испытания проводятся осенью и зимой.
2. Испытания не проводятся при температуре ниже - 20 и выше +30° Цельсия.
3. На испытаниях выявляются и расцениваются следующие качества: чутье (обоняние, слух, зрение), быстрота поиска, правильность поиска, голос, характер облаивания, слежка, злобность к зверьку и приемистость, послушание.
4. Чутье (обоняние, слух и зрение), быстрота поиска, голос, характер облаивания, слежка, вязкость и послушание выявляются и оцениваются так же, как и при испытании лаек по белке.
5. При оценке правильности поиска дополнительно учитывается способность собаки находить зверька в норе.
6. Злобность и приемистость - отношение собаки к зверьку. Требуется смелая атака на зверька, правильная хватка, умертвляющая зверька.
7. На испытаниях работа лайки по норке, колонку, хорю и горностаю расценивается по следующей шкале максимальных баллов:

Таблица №1

Чутье (обоняние, слух, зрение)	Быстрота поиска	Правильность поиска	Голос и облаивание	Слежка	Вязкость	Злоба, атака и приемистость	Послушание	Общий балл
30	5	10	5	15	10	15	10	100

8. Дипломы за охотничьи качества присуждаются лайкам при получении ими следующих оценок.

Таблица №2

Степень диплома	Общий балл	В том числе:		
		за чутье	за слежку	за злобу, атаку и приемистость
I	80	24	12	12
II	70	22	10	10
III	60	20	8	8

9. Собака испытывается по одному зверьку. Для нахождения зверька собаке предоставляется 60 минут. Поимка зверька или отстрел его для присуждения диплома обязательны. В целях сохранения ценного зверька разрешается, для проверки злобы, атаки и приемистости, подмена на диких лесных кошек или водяной крысы.
  10. Собака снимается с испытания без расценки с указанием причин снятия, если она допустила три пустых облаивания, при которых, несмотря на тщательную проверку, зверек не был обнаружен, а также если собака отказывается идти в воду за плывущей норкой.
  11. Собака, жующая и пожирающая добытого зверька, расценивается, но диплом ей не присуждается.
- Ориентировочная шкала оценок и примерных скидок при испытаниях лаек по норке, хорю, колонку и горностаю

Требования для получения диплома	Высший балл	Недостатки, снижающие расценку	Ориентировочный балл скидки
<b>1. ЧУТЬЕ</b>			
Обоняние, слух, зрение. Собака должна быстро найти, четко и уверенно показать местонахождение зверька.	30	Одно пустое облаивание	7
		Два пустых облаивания	10
		Облаивает, неуверенно фиксируя местонахождение зверька	8-10
<b>2. БЫСТРОТА ПОИСКА</b>			
Собака должна иметь достаточно быстрый поиск галопом или рысью	5	Поиск рысцой	1
		Поиск шагом	3-4
<b>3. ПРАВИЛЬНОСТЬ ПОИСКА</b>			
Собака должна тщательно обыскивать характерные для нахождения зверька уголья, быстро проходить нехарактерные и молча идти по следу.	10	Поиск с оставлением непроверенных больших участков угодий, характерных для нахождения зверька.	4-6
		Длительная задержка во время поиска на не характерных угольях и при отсутствии набродов других зверьков и птиц.	4-8
		Поиск по следу с голосом	6-8
<b>4. ГОЛОС И ОБЛАИВАНИЕ</b>			
Собака должна азартно облаивать найденного зверька сильным голосом	5	Непородный голос	4
		Слабый	3
		Хриплый	2
		Редкая и вялая отдача	2
<b>5. СЛЕЖКА</b>			
Собака должна проследить уходящего зверька до его поимки или затаивания	15	Потеряла зверька во время слежки в радиусе до 25 м	2-3
		То же в радиусе до 50 м	4-5
		В радиусе более 50 м	6-7
		Не заметила ухода зверька и продолжает облаивать	8
<b>6. ВЯЗКОСТЬ</b>			
Собака должна облаивать найденного зверька до подхода ведущего и настойчиво преследовать уходящего, а также не бросать розыска потерянного зверька без приказа ведущего.	10	Бросает слежку и не разыскивает потерянного зверька и отправляется в дальнейший поиск или выходит к ведущему	до 6
<b>7. ЗЛОБА, АТАКА И ПРИЕМИСТОСТЬ</b>			
Собака должна проявлять злобность к зверьку, атаковать и схватить зверька, умертвить	15	Делает неуверенную хватку, выпуская зверька	3-4
		Облаивает недостаточно злобно	4-6
		Не хватает зверька	6-8
<b>8. ПОСЛУШАНИЕ</b>			
Собака должна выполнять сигналы ведущего и не портить добытого зверька	10	Плохо подходит на подзыв ведущего	2
		Не придерживается хода ведущего, несмотря на даваемые им сигналы	2-3
		Не подходит на подзыв ведущего	4
		Не отдает зверька ведущему	6
		Портит добытого зверька	8

ПРИНЯТО  
Всесоюзным кинологическим советом  
МСХ СССР  
23 декабря 1979 года

УТВЕРЖДЕНО  
приказом Главного управления по охране  
природы, заповедникам, лесному и  
охотничьему хозяйствам  
МСХ СССР № 9 от 24.03.1981 года

## ПРАВИЛА ИСПЫТАНИЙ ОХОТНИЧЬИХ ЛАЕК ПО ЛОСЮ И ОЛЕНЯМ

1. Испытания лаек по лосю и оленям проводятся по черной и белой тропе как на специально организованных испытаниях, так и попутно при других видах испытаний лаек.

2. На испытаниях лаек по лосю и оленям выявляются и оцениваются следующие охотничьи качества собак: чутье (обоняние, слух и зрение), быстрота поиска, правильность поиска, мастерство постановки зверя и облаивание, вязкость, голос, послушание.

3. Чутье, быстрота и правильность поиска, голос и послушание выявляются и оцениваются так же, как и при испытаниях по белке, кунице, соболю и другим видам дичи.

4. Мастерство постановки и облаивания - поведение собаки около зверя и дальнейшая работа по его задержанию.

5. Вязкость - настойчивость, которой собака облаивает, преследует и вновь задерживает зверя.

6. На испытаниях работа лайки по лосю и оленям расценивается по следующей шкале максимальных баллов.

Чутье (обоняние, слух, зрение)	Быстрота поиска	Правильность поиска	Мастерство постановки и облаивания зверя	Вязкость	Голос	Послушание	Общий балл
20	10	10	30	15	10	5	100

7. Дипломы за охотничьи качества присуждаются лайкам при получении ими следующих минимальных оценок.

Таблица № 2

Степень диплома	Общий балл	в том числе:	
		за чутье	за мастерство
I	80	16	25
II	70	14	22
III	60	12	20

8. Собака испытывается по одному зверю. Для нахождения зверя собаке предоставляется два часа в угодьях, характерных для обитания объекта испытаний, проверенных на наличие зверя.

9. Собака снимается с испытания без расценки с указанием причин снятия в случаях, если она без посторонних помех не смогла задержать зверя при его остановках до трех раз; отдает голос по следу зверя; бросает преследование стронутого зверя.

Ориентировочная шкала оценок и примерных скидок при испытаниях лаек по лосю и оленям

Требования для получения диплома	Высший балл	Недостатки, снижающие расценку	Ориентировочный балл скидки
<b>1. ЧУТЬЕ</b>			
Обоняние, слух, зрение.	20	Неуверенность в работе по свежему следу	6

Собака должна быстро и уверенно, не теряя следа, дойти до зверя		Продолжительная работа собаки на набродах до выправления следа	8
<b>2. БЫСТРОТА ПОИСКА</b>			
Требуется быстрый поиск преимущественно галопом	10	Поиск галопом, перемежающимся с рысью	2
		Частые переходы на рысь	3
		Поиск только рысью	5
		Поиск рысью с переходами на шаг	8
<b>3. ПРАВИЛЬНОСТЬ ПОИСКА</b>			
Собака должна иметь дальний и широкий поиск	10	Короткий поиск	5
		Узкий поиск	6
<b>4. МАСТЕРСТВО, ПОСТАНОВКА И ОБЛАИВАНИЕ</b>			
Собака должна появляться перед зверем молча и первое время осторожно облаивать его с головы	30	Подходя к зверю, не снижает аллюра и сразу начинает злобно облаивать	7-8
		Облаивает издали, давая зверю свободно перемещаться	8-9
		Во время облаивания зверя бросается на него сзади	10-15
<b>5. ВЯЗКОСТЬ</b>			
Собака должна облаивать зверя до подхода ведущего и преследовать стронутого зверя до его задержания	15	Не пытается осторожно поставить стронутого зверя	6-8
		Бросает облаивание зверя до прихода ведущего	8-10
<b>6. ГОЛОС</b>			
Собака должна облаивать сильным и доносчивым голосом	10	Голос глухой, малоносчивый	5
		Слабый голос	6
<b>7. ПОСЛУШАНИЕ</b>			
Собака должна быть позывистой	5	Неохотно подходит к ведущему на подзыв во время поиска	2
		Не подходит к ведущему на подзыв во время поиска	2

УТВЕРЖДЕНО:  
Центральным Советом Ассоциации  
«Росохотрыболовсоюз»  
23.05.2009 г.

УТВЕРЖДЕНО:  
Президиумом Федерации Охотничьего  
Собаководства (РФОС)  
21.10.2008 г.

## ВРЕМЕННЫЕ ПРАВИЛА ИСПЫТАНИЙ ОХОТНИЧЬИХ ЛАЕК ПО ВОЛЬНОМУ КАБАНУ

1. Испытания лаек по вольному кабану проводятся как на специально организованных испытаниях, так и попутно при других видах испытаний лаек, по черной и белой тропе.

2. Испытания могут проводиться в открытое для охоты время при температуре не выше + 20 и не ниже – 20 градусов. При глубине снежного покрова препятствующем продвижению собаки.

Запрещается проводить испытания при наличии снежной корки – наста.

3. К испытаниям лаек по вольному кабану допускаются одиночные собаки и пары, принадлежащие одному или разным владельцам возрастом с 1 года до 10 лет.

4. Методика проведения испытаний одиночек и пар одинаковая. Диплом паре присуждается как рабочей единице. Дипломы собакам, которые работали в паре, выдаются отдельно, с обязательным указанием в каком составе работала пара.

5. Собака (пара) расцениваются по одной работе. Для нахождения зверя собаке (паре) предоставляется один час в угодьях, характерных для пребывания кабана и проверенных на наличие зверя.

6. Если собаки пары одновременно, на значительном расстоянии друг от друга (больше 300 метров), начали работать по разным зверям, то им предоставляется 10 минут на то, чтобы исправиться и продолжить работу вместе. Если расстояние между собаками незначительное (до 100 метров), то это время составляет 2 минуты.

7. В случае когда собаки пары одновременно ловят поросят-сеголетков из разных стад (на определенном расстоянии друг от друга), их работа расценивается как индивидуальная.

В случае, когда собаки пары одновременно ловят поросят одного стада, их работа также засчитывается и расценивается как индивидуальная.

В вышеуказанных случаях дипломы присуждаются, если экспертная комиссия смогла оценить все другие необходимые для расценки элементы работы.

8. Перед началом испытаний все собаки проверяются на отношение к выстрелу и послушание. Собаки, которые боятся выстрела, к испытаниям не допускаются.

9. Собака (пара) снимается с испытаний и остается без расценки если:

- работает без голоса (хотя бы одна собака с пары);
- не пошла в поиск (для пары - хотя бы одна из собак) на протяжении 5 мин.;
- если в определенное для поиска время не находит зверя или, обнаружив его, не реагирует на него;
- собаки пары не начали работать вместе более как за 5 мин. после отдачи голоса одной из них (кроме случая предусмотренного п. 6.);
- за 3-ий отход от зверя (хотя бы одной собаки с пары);
- при работе пары по разным кабанам, (которые разбежались, с одного стада) на протяжении 5 минут;
- отдает голос по следу зверя (отдача голоса по «зрячему»- двигающемуся зверю не является недостатком);

10. На испытаниях лаек по вольному кабану выявляются и оцениваются следующие охотничьи качества и элементы работы лайки:

**Чутьё** - способность собаки с помощью обоняния, слуха, зрения быстро найти зверя.

**Поиск** – правильность обследования угодий при розыске зверя на аллюре, характерном для породы;

**Примечание:** если по решению экспертной комиссии собака (пара) напускается на след перевиденного зверя, то чутьё (у одиночек) расценивается не выше 3, а поиск не выше 6 баллов.

**Голос** – оценивается сила, доносчивость, частота отдачи и породность.

**Смелость** - уверенное и активное поведение собаки при работе по зверю.

**Злобность** – ярко выраженная агрессивная реакция по отношению к зверю для его задержания до подхода ведущего.

**Мастерство атаки** – правильность действий собаки (пары) при задержании зверя до подхода ведущего.

**Ловкость** - способность собаки (пары) уклоняться от нападений зверя, не теряя при этом преимущества в атаке.

**Вязкость** - настойчивость, активность, с которой собака (пара) ведет преследование зверя и его остановку; облаивает остановленного зверя на протяжении всей работы, непрерывность работы.

**Примечание:** если собака преследует зверя, который пошел «на ход», и возвращается не раньше чем за 30 минут, то вязкость расценивается по полному баллу.

**Слаженность (только для пар)** - способность раздельно вести поиск, но при этом быстро сваливаться на голос друг друга, помогать в общей атаке, выручать друг друга при атаках зверя.

**Послушание** – выполнения собакой (парой) команд ведущего.

11. На испытаниях работа по вольному кабану расценивается по следующей шкале максимальных баллов:

Таблица 1

Чутье	Поиск	Голос	Смелость	Злобность	Мастерство атаки	Ловкость	Вязкость	Слаженность	Послушание	Общий балл
Одиночная работа										
5	10	10	15	15	15	10	15	-	5	100
Парная работа										
	10	10	15	15	15	10	15	5	5	100

12. Дипломы за охотничьи качества присуждаются собакам при получении ими следующих минимальных оценок:

Таблица 2

Степень диплома	Общий балл	В том числе за:					
		Поиск	Смелость	Злобность	Мастерство атаки	Вязкость	Слаженность (для пар)
I	80	8	13	13	13	13	4
II	70	6	11	11	11	11	3
III	60	5	8	8	8	8	2

Собакам (парам) не дающим хваток, но имитирующим атаку на зверя (выпады в его сторону с попытками к хваткам), работающим азартно в непосредственной близости, что заставляет зверя эпизодически задерживаться, выше диплома II степени не присваивается.

13. Ориентировочная шкала оценок и скидок при испытаниях лаек по вольному кабану указана в таблице 3.

Таблица 3

Требования для получения высшего балла	Высший балл	Недостатки, которые снижают расценку	Ориентировочный балл скидки
<b>1. Чутьё.</b>			
Пользуясь обонянием, слухом и зрением, собака быстро и уверенно находит зверя в	5	Повторно проверяет свежие следы, но зверя находит достаточно быстро.	1-2
		Продолжительно задерживается на набродах,	2-3

пределах 1/3 времени отведенного на поиск.		старых местах пребывания зверя.	4
		Находит зверя по истечению 2/3 времени, отведенного на поиск.	
<b>2. Поиск.</b>			
Требуется широкий по глубине и по фронту поиск, с обследованием крепких мест, на аллюре, типичном для породы. При работе в паре каждая собака должна искать отдельно.	10	Поиск ведет соответственно требованию, но не достаточно быстро.	1-3
		Ищет не широко (не далее 50-100 метров), не быстро, но собака (пара) находит зверя в промежутке от 1/2 до 2/3 времени, отведенного на поиск.	4-5
		Поиск вялый, с обходом крепких мест и не далее 50 м. Зверя находит в последнюю треть отведенного на поиск времени.	6-7
<b>3. Голос</b>			
Собака (пара) должна облаивать зверя породным, сильным, звонким, доносчивым голосом без перемолчек.	10	Голос глуховатый но достаточно доносчивый.	1
		Голос достаточно доносчивый, но с редкой отдачей.	2-3
		Глуховатый, недоносчивый, отдаваемый с небольшими перемолчками.	4-5
		Хриплый, слабый, недоносчивый, отдаваемый с перерывами.	5
		Слабый, хриплый с частыми перемолчками.	6
		Голос «садится» – меняется по силе и частоте отдачи в сторону уменьшения, на протяжении работы.	7-8
		Голос, не свойственный породе.	9
<b>4. Смелость</b>			
Обнаружив зверя, собака смело облаивает его. Приближается к зверю, стремясь занять выгодную позицию для атаки. При попытке зверя убежать смело атакует, не давая ему возможности двигаться. При работе в паре, если одна собака подверглась нападению зверя, вторая должна атакой отвлечь внимание на себя.	15	Держится в 2-3 метрах от зверя.	1-2
		Держится вблизи зверя (3-5 метров), иногда атакуя его или делая попытки к атаке. Проявляет признаки осторожности.	3-5
		Зверя не атакует. Преследует его на расстоянии далее 5 метров, проявляет явные элементы боязни.	6-7
		Облаивает не смело, со значительной дистанции, позволяя зверю свободно перемещаться	8-10
		Трусливо облаивает зверя издали	11-12
<b>5. Злобность</b>			
Собака (пара) должна злобно атаковать уходящего зверя, а в местах, где ее маневр не ограничен давать сильные болевые хватки как можно чаще.	15	Собака (пара) атакуя зверя дает болевые хватки, но не часто.	1-2
		Атакует зверя редко, делает неболевые хватки (щипки).	3-4
		Имитирует атаки на зверя, делает выпады в его сторону, сближаясь с ним на 1-2 м.	5-7
		Зверя не атакует. Атаки не имитирует, давая возможность зверю перемещаться.	8-10
<b>6. Мастерство атаки</b>			
Собака (пара) должна атаковать уходящего зверя на чистом месте сзади, делая хватки за скакательные суставы, гачи или зад зверя, заставляя его постоянно укрываться в крепи	15	Нападает активно, но с разных направлений, что позволяет зверю медленно перемещаться.	1
		Нападает преимущественно с головы, берет за уши или делает хватки за них.	2-3
		Атакует правильно но редко. Имитирует атаки сзади.	4-5

или укрывать зад. При работе в паре одна из собак должна отвлекать облаиванием спереди.		Имитирует атаки со всех сторон, зверь периодически задерживается, но все таки свободно перемещается.	6-8
		Зверя не атакует, атак не имитирует.	9-11
<b>5. Ловкость</b>			
Собака должна ловко, легко и стремительно двигаться при атаках и уклоняться от нападения зверя. Пара должна работать слаженно, постоянно удерживая зверя между собой и не мешая друг другу	10	Ловко уклоняется от нападения зверя, теряя на короткое время преимущество в атаке	1
		Уклоняется, отбегая в сторону, но отдаляясь на значительное расстояние, теряет преимущество в атаке на продолжительное время.	2
		Атакуя зверя или увертываясь от его атак, получает легкие касательные удары.	3
		Попадает под удар через случайные препятствия или другого зверя, но продолжает атаку.	4-5
		Неумело уклоняется, попадая под удары зверя, но продолжает атаку.	6
		Попадает под удары зверя и прекращает работу.	7
<b>6. Вязкость</b>			
Собака должна показывать активную, непрерывную работу на протяжении всего времени испытаний: настойчиво преследовать зверя до его остановки, делать многочисленные попытки остановить зверя, работать до подхода ведущего и не прекращать работы без его команды.	15	Подмена зверя в процессе работы	2
		Работает настойчиво но в процессе работы делает один отход	4
		Прекращает облаивание и отвлекается от зверя, но самостоятельно исправляется не больше как за 1 мин.и продолжает облаивание	до 4
		Работает настойчиво но в процессе работы делает два отхода	7
		При работе в паре одна из собак не преследует зверя	8-10
		Бросает облаивание и не возвращается к зверю на протяжении 2 минут.	11-13
<b>7. Слаженность (для пар)</b>			
Собаки должны, не зависимо друг от друга, вести поиск, быстро приходить на голос одной из них. Азартно атаковать и помогать друг другу в атаке, задерживая зверя на месте. При атаках зверя собаки должны выручать друг друга.	10	Поиск ведут бессистемно, обследуют одни и те же участки.	1-2
		Одна из собак ищет в промежутке от 50 до 100 метров от ведущего.	2-3
		Одна из собак ищет ближе 50 метров от ведущего.	4
		На голос одна из собак приходит с опозданием в 1-2 мин, но вместе азартно ведут атаку.	1
		Атакуют зверя хаотично, при атаках хватки не следуют одна за другой	2-3
		При работе одна из собак временно отвлекается на другого кабана (до 30 секунд).	3-4
		При работе мешают друг другу, постоянно сталкиваются.	4
		Одна из собак облаивает только издалека.	6
		При атаках зверя одна из собак атакует зверя с опозданиями в результате чего другая попадает под удар кабана	до 6
В поиске перемещаются одна за другой, атакуют бессистемно, мешая друг другу, преимущественно с головы, не выручая друг друга при нападении зверя.	до 7		



<b>8. Послушание</b>			
Собака должна четко выполнять все команды ведущего	5	Собака неохотно выполняет команды и сигналы ведущего, не прекращает работы по зверю по его команде.	1-2
		Выполняет команды и сигналы ведущего после неоднократных повторений	3-4
		Собака не подчиняется командам ведущего	4-5

14. Для расценки собаки (пары) на диплом хотя бы один из членов экспертной комиссии должен подойти к испытываемой единице на расстояние, которое обеспечивает просмотр всех элементов работы.

15. Возможное проведение испытаний по вольному кабану при проведении индивидуальной охоты, но при этом должны быть выполнены все требования «Положения о проведении испытаний и состязаний охотничьих собак». В этом случае работа расценивается на диплом не выше III степени.

16. «Короткая» работа – работа собаки (пары) при загонной охоте по кабану, продолжительностью 15 – 30 минут с последующим отстрелом зверя.

Расценка «короткой» работы собаки (пары) при использовании на загонной охоте после отстрела зверя оценивается на диплом не выше III степени при минимальных баллах по вязкости для данного диплома, но при этом должны быть выполнены все требования «Положения о проведении испытаний и состязаний охотничьих собак» и этих правил.

17. При работе по стаду:

Расценка работы собаки (пары), которые работают и проявляют максимум злобности и ловят (фиксируют) зверя, оценивается:

**Для одиночек:**

Для получения диплома I степени – отбивает от стада и фиксирует, не давая возможности двигаться, подсвинка весом 40 – 50 кг без получения травм от зверя.

Для получения диплома II степени – отбивает от стада и фиксирует подсвинка весом 40 – 50 кг. Допускается получение незначительных травм от зверя.

III степень – отбивает от стада, ловит и фиксирует подсвинка весом 40 – 50 кг, при чем собака получает значительные травмы от зверя.

**Для пар:**

I степень – отбивают от стада и фиксируют, кабана возрастом больше одного года, весом больше 80 кг, без получения травмы от зверя.

II степень – отбивают от стада и фиксируют кабана возрастом больше одного года, весом больше 80 кг. Допускается получение незначительных травм от зверя хотя бы одной собакой.

III степень – отбивают от стада и фиксируют кабана возрастом больше одного года, весом больше 80 кг. при чем хотя бы одна собака получает значительные травмы от зверя. Или пара фиксирует подсвинка весом 40 -50 кг.

В обоих случаях работа по сеголетку весом менее 30 кг. не расценивается, а время, затраченное на нее исключается из времени, отведенного на поиск.

**ПРИМЕЧАНИЕ:** расценка на диплом испытываемой единицы в вышеприведенных случаях возможна только тогда, когда экспертная комиссия смогла оценить все другие необходимые для расценки элементы работы.

УТВЕРЖДЕНО:  
Центральным Советом Ассоциации  
«Росохотрыболовсоюз»  
23.05.2009 г.

УТВЕРЖДЕНО:  
Президиумом Федерации Охотничьего  
Собаководства (РФОС)  
21.10.2008 г.

## ПРАВИЛА ИСПЫТАНИЙ ОХОТНИЧЬИХ ЛАЕК ПО ПОДСАДНОМУ МЕДВЕДЮ

1. Испытания лаек по подсадному медведю проводятся в течение всего года при температуре не выше + 20 и не ниже – 20 градусов.

2. К испытаниям лаек по подсадному медведю допускаются собаки в возрасте от 10 месяцев до 10 лет.

3. В испытаниях могут участвовать одиночные собаки и пары, независимо от породы и пола. Пара – две собаки одного или разных владельцев, представленные на данные испытания. Диплом присуждается паре в целом, как рабочей единице, и выдается собакам отдельно с обязательным указанием в рапортнике, в каком составе работала пара.

На данных испытаниях собака может входить в состав только одной пары.

4. Медведь для проведения испытаний должен быть весом не менее 80 кг.

5. На испытаниях выявляются и оцениваются следующие элементы работы лаек:

- **ОТНОШЕНИЕ К СЛЕДУ И ЗВЕРЮ** – реакция собаки на запах и вид следа, и самого зверя.
- **СМЕЛОСТЬ И МАНЕРА ОБЛАИВАНИЯ** – уверенное, активное поведение собаки при выходе на след и при виде зверя. Во время работы собака находится на минимально близком расстоянии от зверя.
- **ЗЛОБНОСТЬ И ПРИЕМИСТОСТЬ ХВАТОК** – Злобность – ярко выраженная агрессивность к зверю. Приемистость хваток – правильность и сила хваток, применяемых собакой при задержании уходящего медведя. Хватка – высшее проявление злобы, болевое воздействие собаки на зверя, вызывающее изменение в поведении медведя. По уходящему зверю предпочтительна атакующая работа с хватками. Щипок – короткая, не болевая хватка, преимущественно за шерсть зверя.
- **ГОЛОС** – голос собаки (лай), определяется его силой, доносчивостью и породностью.
- **ВЯЗКОСТЬ** – настойчивость, с которой собака (пара) идет по следу, облаивает зверя на протяжении всей работы и преследует зверя при любых его перемещениях.
- **ЛОВКОСТЬ** – стремительность и легкость движений собаки при облаивании зверя и атаках на него. Способность собаки увертываться от нападений зверя, не попадая под удары и захваты.
- **СЛАЖЕННОСТЬ В РАБОТЕ (ДЛЯ ПАР)** – согласованность действий пары при работе по зверю. Способность собак дружно вести поиск, сваливаться на голос и помогать в совместной атаке, взаимовыручка.

6. На испытаниях работа расценивается по шкале максимальных баллов

Отношение к следу и зверю	Смелость и манера облаивания	Злобность и приемистость хваток	Голос	Вязкость	Ловкость	Слаженность в работе (для пар)	Общий балл
В одиночной работе							
10	20	30	5	20	15	-	100
В парной работе							
5	20	30	5	20	15	5	100

7. На испытаниях дипломы за охотничьи качества присуждаются лайкам при получении ими следующих минимальных оценок:

Степень диплома	Общий балл	В том числе				
		Смелость и манера облаивания	Злобность и приемистость хваток	Вязкость	Ловкость	Слаженность в работе (для пар)
I	80	16	24	16	13	4
II	70	14	21	14	11	3
III	60	12	18	12	8	2

8. Ориентировочная шкала оценок и примерных скидок при испытаниях лаек по подсадному медведю

Требования для получения высшего диплома	Высший балл	Недостатки, снижающие расценку	Балл скидки
<b>1. Отношение к следу и зверю</b>			
<p>Собака (пара) должна пройти по следу уверенно, быстро и молча в течение 1 минуты выйти к зверю</p> <p>В парной работе</p> <ul style="list-style-type: none"> <li>Если собака, причуяв зверя, вышла к нему в течение 1 минуты, минуя след, то за «отношение к следу и зверю» баллы не снижаются</li> <li>Ведущий не должен выходить на площадку до выхода собаки (пары) к зверю (до начала работы – облаивания)</li> </ul>	10	Собака (пара) идет по следу самостоятельно, иногда чуть отвлекается. Выходит к зверю в течение 1 минуты	2
	5	В парной работе	1
		Собака (пара) вначале по следу идет неуверенно, но затем выправляется и выходит к зверю самостоятельно в течение 2-х минут	4
		В парной работе	2
		Собака (пара), выйдя на поляну к зверю, не принимается работать в течение 1 минуты	6
В парной работе	3		
Собака (пара), выйдя на поляну к зверю, не принимается работать в течение 2-х минут	8		
В парной работе	4		
<b>2. Смелость и манера облаивания</b>			
<p>Собака (пара), обнаружив зверя, смело идет на сближение с ним, азартно облаивает, атакует с разных сторон. Преследует перемещающегося зверя, препятствуя его передвижению</p>	20	Собака (пара) облаивает зверя смело, постоянно атакует с разных сторон, крутит его, позволяя зверю иногда перемещаться	до 4
		Собака (пара) облаивает смело и плотно, активно двигаясь вокруг него. Редко атакует, позволяя зверю незначительно перемещаться	5-6
		Собака (пара) облаивает смело, но недостаточно азартно. Атакует редко, преимущественно с одного направления, позволяя зверю свободно перемещаться	7-8
		Собака (пара) облаивает зверя с осторожностью, на большом расстоянии (более 5 метров), не идет на сближение с ним, проявляет трусость	9 и более
<b>3. Злобность и приемистость хваток</b>			
<p>Собака (пара) при встрече с медведем должна злобно облаивать и атаковать его. Предпочтительна атакующая работа с болевыми хватками, вызывающими изменение в поведении зверя.</p> <p>При любом удобном случае собака (пара) должна давать болевые хватка «по месту», преимущественно за гачи, пятки, заднюю часть туловища, кроме шеи и головы.</p> <p>Допускается хватка по неподвижному медведю в момент выхода собаки (пары) к зверю</p>	30	Собака (пара) злобно облаивает зверя. Атакуя его, делает болевые хватки «по месту», но иногда не достаточно азартно и уверенно	до 3
		Собака (пара) злобно облаивает зверя. Атакуя его, делает недостаточно болевые хватки «по месту». Зверь при этом незначительно перемещается	4-6
		Собака (одна из пары) делает по уходящему зверю хватки «по месту», но в работе допускает хватки и «не по месту» (область головы и шеи)	7
		Собака (пара) злобно облаивает и «крутит» зверя, не позволяет ему свободно перемещаться. Атакуя его, делает преимущественно щипки.	8
		Пара злобно облаивает, атакует и «крутит» зверя. Одна из собак пары, не давая хваток,	9

		отвлекает зверя на себя, дает возможность второй делать хватки (при этом вторая собака делает хватки), не подвергая ее опасности.	
		Собака (пара) делает хватки по неподвижному зверю «по месту» или «не по месту» (область голо-вы и шеи)	10
		Собака (пара) делает хватки только «не по месту» (область головы и шеи), давая зверю свободно перемещаться	11
		Собака (пара) атакует зверя азартно, но облаивает недостаточно злобно, позволяя зверю свободно перемещаться. Обе собаки пары не дают хваток	12
		Собака (пара) или одна из пары облаивает с осторожностью, на большом расстоянии (более 5 метров), не идет на сближение со зверем и не атакует его	13-15
<b>4. Голос</b>			
Собака (пара) должна облаивать зверя сильным, доносчивым и характерным для породы голосом, отдавая его часто и азартно	5	Голос породный, доносчивый, но отдает его иногда с перемолчками (не в период атаки зверя)	1
		Голос породный, доносчивый, но отдает его редко	2
		Голос породный, но недостаточно доносчивый, отдает его непрерывно	3
		Голос слабодоносчивый, глухой, отдает его непрерывно	4
<b>5. Вязкость</b>			
Собака (пара) должна самостоятельно выйти к зверю, во время работы настойчиво облаивать его и преследовать при любых его перемещениях до отзыва ведущим	20	Собака (пара) настойчиво облаивает, атакует уходящего зверя, но иногда отвлекается	до 2
		Собака (пара) на короткое время (до 1 минуты) прекращает облаивание, не отходя далеко от зверя, но самостоятельно возобновляет работу	3-4
		Собака (пара) прекращает облаивание от 1 до 2 минут, но самостоятельно возвращается и продолжает работу	5-6
		Собака (пара) прекращает облаивание от 2 до 3 минут, отвлекается, отходит от зверя, но самостоятельно возвращается и продолжает работу.	7-8
		Собака (пара) прекращает работу, выходит к ведущему. Интерес к зверю не проявляет	9 и более
<b>6. Ловкость</b>			
Собака (пара) должна легко двигаться вокруг зверя. При его атаках резко менять направления движения, ловко увертываться от ударов и бросков зверя	15	Собака (пара) при броске зверя отскакивает быстро и легко, но несколько теряет преимущество в атаке. В случае попадания под удар зверя собака (или одна из пары) возобновляет работу в течение 1 минуты	до 2
		Собака (пара) двигается легко, но не успевает увертываться от ударов зверя. Попад под удар, собака (пара) самостоятельно	3-4

		возобновляет работу в течение 2-х минут	
		Собака (пара) двигается легко, но отбегает в сторону на значительное расстояние, теряя преимущество в атаке. Попав под удар, собака (пара) самостоятельно возобновляет работу в течение 3-х минут	5-6
		Собака (пара) работает на значительном расстоянии от 3 до 5 метров, преимущественно с одной стороны, не атакует зверя, не идет на сближение с ним. Ловкость не показывает	7
		Собака (пара) пропускает броски зверя. Попав под удар, собака (пара) или одна из пары бросает работу, уходит с площадки	8 и более
<b>7. Слаженность в работе (только для пар)</b>			
Собаки должны самостоятельно и быстро выйти к зверю, дружно и азартно атаковать его с разных сторон, помогая друг другу. Если одна из собак подвергается нападению, вторая должна смело и активно бросаться на медведя, всем своим поведением, в том числе и хватками, отвлекать его внимание на себя	5	Собаки быстро выходят к зверю вместе или почти одновременно. Атакуют зверя азартно, помогая друг другу, но при бросках зверя отскакивают, теряя на короткое время преимущество в атаке	1
		Собаки выходят к зверю вместе или в разное время. Атакуют зверя азартно, иногда сталкиваясь между собой. При бросках зверя отскакивают и на короткое время теряют преимущество в атаке. Одна из собак, не давая хваток, отвлекает зверя на себя и дает возможность второй собаке делать хватки, не подвергая ее опасности (при этом вторая собака делает хватки)	2
		Собаки выходят к зверю вместе или в разное время. Пара работает слаженно, атакует с разных сторон, но хваток не делает, или одна из собак делает щипки. Часто облаивают с одной стороны. Одна из собак пары пропускает броски зверя, подвергая опасности вторую собаку	3
		Собаки выходят в разное время. Атакуют бессистемно, часто сталкиваются, мешают друг другу при атаке зверя (нет парной работы)	4-5

9. Собака (пара) снимается с испытаний и остается без расценки, если:

- в течение 2-х минут не вышла к зверю;
- в течение 2-х минут с момента выхода на поляну (к зверю) не приступила к работе;
- обнаружив зверя, не проявляет склонность к работе в течение первых 2-х минут;
- собака (или одна из собак пары) работает без отдачи голоса в течение первых 2-х минут;
- прекращает работу по зверю более 2-х раз, несмотря на поощрительные команды ведущего;
- отдает голос на следу зверя.

10. Техника проведения испытаний.

Перед испытаниями прокладывается след зверя. Если нет такой возможности, допускается имитация следа – прокладывается «подстилка» данного медведя.

Испытания проводятся в охотничьих угодьях, на лесной поляне. Через поляну протягивается трос диаметром 10-12 мм, длиной не менее 40 метров. На тросе крепятся ограничители, с таким расчетом, чтобы зверь не доставал до дерева (столба), к которому прикреплен трос. Цепь должна

быть однорядная с цельными, плотными, маленькими звеньями, без каких-либо соединений. Цепь крепится за блок, который легко и бесшумно передвигается по тросу. Цепь не должна быть длинной, чтобы исключить травмы собак (при нахождении зверя под блоком чуть касаться земли). За блок, который передвигается по тросу с цепью, крепится тонкая капроновая веревка (фал) длиной 120-150 метров. Веревка (фал) пропускается через кольцо ограничителя и кольцо на дереве (столбе), на котором зафиксирован трос.

В целях безопасности проведения испытаний рекомендуется на медведя надевать шлею, соединив ее с ошейником.

Каждой собаке предоставляется не менее 10 минут и не более 15 минут для определения всех элементов работы. Время работы засекается с момента выхода на площадку (к зверю) собаки (пары) или одной из собак пары. На подход к зверю собаке (паре) предоставляется не более 2-х минут с момента напуска.

Очередной номер пускается по следу на расстоянии не менее 100-120 метров от медведя. После выхода собаки на площадку ведущий остается возле экспертной комиссии и выполняет все распоряжения председателя экспертной комиссии.

По указанию эксперта ведущему разрешается обходить поляну в целях имитации подхода к зверю в пределах его видимости.

Чтобы определить реакцию собаки по уходящему медведю, во время работы собаки осуществляется проводка зверя. Количество проводок устанавливает председатель экспертной комиссии, но не менее 3-х раз.

При проведении испытаний лаек по подсадному медведю нахождение экспертной комиссии желательно на вышке, находящейся на расстоянии, удобном для наблюдения за работой собак. Эксперты размещаются на вышках или в кабинах так, чтобы зверь при передвижении по тросу был у них на виду. Один из судей дает напуск собаки (пары) и контролирует ее работу по следу.

Запрещается натравливание ведущим собаки на зверя.

В целях соблюдения мер техники безопасности присутствие егеря с заряженным оружием обязательно.

УТВЕРЖДЕНО:  
Центральным Советом Ассоциации  
«Росохотрыболовсоюз»  
23.05.2009 г.

УТВЕРЖДЕНО:  
Президиумом Федерации Охотничьего  
Собаководства (РФОС)  
21.10.2008 г.

## ПРАВИЛА ПОЛЕВЫХ ИСПЫТАНИЙ НОРНЫХ СОБАК ПО ЛИСИЦЕ В ЕСТЕСТВЕННОЙ НОРЕ

Испытания проводятся в разрешенный сезон охоты на лисиц.

Чтобы обеспечить успешную охоту на лисиц, к собакам норных пород предъявляются следующие требования.

Войдя в нору и пользуясь чутьем, собака должна начать быстрый поиск понорившейся лисицы. Если лисица решила обороняться в какой-либо части норы (за исключением тупика), собака должна смело напасть на лисицу, сбить ее с оборонительной позиции и начать преследовать по норе. Если же при входе собаки в нору лисица не допустила до себя собаку и сразу начала ходить по норе, то собака, пользуясь чутьем и быстро передвигаясь, должна сблизиться с лисицей и начать преследовать ее так быстро, настойчиво и верно, чтобы заставить лисицу покинуть нору в наикратчайший срок.

В случаях, когда лисица уходит в тупик, собака должна смело нападать на лисицу, и если не может задушить ее, чтобы затем вытащить из норы, она должна злобно проработать 20-30 минут; потом или отойти от тупика или выйти из норы, чтобы дать возможность лисице покинуть нору или тупик. Если же тупик достаточно свободный, чтобы собака могла обменяться с лисицей местами, то она должна сделать это и выгнать лисицу из тупика.

### Порядок и условия испытаний

1. К испытаниям допускаются собаки норных пород, работающие в естественных норах и имеющие послушание не ниже чем «удовлетворительно» по всем элементам послушания.

2. Испытания проводятся в норах, имеющих не менее двух отнорков (входных - выходных отверстий), а также в норах с одним отнорком, но имеющим разветвленные ходы.

3. Для оценки работы собак норы разделяются на 3 группы сложности: высокой, средней, низкой.

Характеристика сложности следующая.

Таблица 1

Сложность нор	Количество отнорков	Расстояние между крайними
Норы высокой сложности		
На ровной поверхности или на склоне лощин, оврагов	6 и более	10 м и более не учитывается
Одновременно на том и другом	тоже	
Норы средней сложности		
На ровной поверхности или на склоне лощин, оврагов	4-5	6-9 метров не учитывается
Одновременно на том и другом	тоже	
Норы низкой сложности		
На ровной поверхности или на склоне лощин, оврагов	2-3	менее 6 метров не учитывается
Одновременно на том и другом	то же	

Указанные характеристики ориентировочные и предусматривают одноэтажность нор. В противном случае вносятся поправки в сторону количественных нормативов в зависимости от этажности и других признаков сложности, о чем должно быть сказано в отчете об испытаниях.

4. Испытания проводятся в норах, не занятых барсуком или енотом, и только при наличии соответствующих признаков и условий, подтверждающих наличие в норе лисицы (следы, понорилась из-под гончих и др.) Исключение могут составлять случаи такой погоды или таких

условий, когда это подтверждение невозможно.

5. Испытания проводятся в охотничьей обстановке, с отстрелом лисицы. В связи с этим должны соблюдаться следующие основные правила:

а) подход к месту расположения нор производится бесшумно;

б) в зимних условиях наличие в норе лисицы устанавливается по следам, без подхода непосредственно к норе;

в) место расположения экспертной комиссии, стрелковой позиции и других участников назначается председателем экспертной комиссии и избирается им на необходимом расстоянии от норы и там, где обеспечивается необходимая маскировка. В этих случаях желательно наличие у участников испытаний маскировочной одежды;

г) пуск собаки владельцем производится с отведенной ему позиции по бесшумному сигналу председателя экспертной комиссии;

д) в течение всего времени испытания собаки все участники испытаний соблюдают строжайшую тишину, а также другие требования, объявленные им до начала испытания;

е) при выходе собаки из норы владельцу не разрешается давать собаке какие-либо сигналы.

6. Выстрел по вышедшей из норы лисице производится специально назначенным стрелком с соблюдением правил безопасности и только по уходящей лисице.

7. В случае, если испытание проводится при наличии в норе двух или более лисиц и если испытанию подвергается только одна собака, то после окончания положительной работы по одной из лисиц дополнительная работа по другой лисице не предоставляется. В этом случае оставшаяся в норе лисица может быть отстреляна в порядке обычной охоты.

Если же кроме работающей собаки на месте испытания находятся вторая или несколько собак, ожидающих испытания, то после испытания первой собаки может быть испытана очередная собака по оставшейся в норе лисице, если в этом случае будет обеспечено соблюдение правил, гарантирующих очередной собаке те же условия.

8. Испытанной собаке работа по другой норе в данный день или в данный выезд не предоставляется. В случаях же, когда экспертная комиссия не могла по соответствующим причинам вынести окончательное решение по работе собаки в первой норе, ей может быть предоставлена работа в другой норе, в тот же день.

9. О моменте окончания испытания объявляет председатель экспертной комиссии. Только после этого присутствующие освобождаются от выполнения требований п.5д.

### **Оценка испытания собаки.**

Оценка испытания собаки делится на оценку работы и на оценку послушания.

#### **Оценка работы**

Оценка работы делится на положительную и отрицательную. Положительная работа расценивается, отрицательная не расценивается.

Положительной работой считается работа, когда собака выгоняет или вытаскивает лисицу из норы.

За положительную работу собакам присуждаются дипломы трех степеней: первой, второй и третьей без балловой расценки, в зависимости от выполнения ими следующих требований.

#### **Диплом I степени.**

А. Присуждается, если собака выгнала лисицу из норы высокой сложности при условии выполнения ею следующих требований.

1. Владелец собаки по указанию эксперта пускает ее к норе. Будучи отпущенной, собака самостоятельно и энергично входит в нору.

2. В процессе преследования лисицы собака может периодически выходить из норы. Однако в этих случаях, быстро произведя проверку и убедившись, что лисица в норе, собака должна немедленно вернуться и возобновить работу.

3. Выход лисицы из норы должен быть энергичным (быстрым), а выход собаки за лисицей почти немедленным или с отставанием до 5 секунд и только через тот же отнорок.

4. По выходе из норы, когда собака может увидеть уходящую лисицу, она должна быстро найти по следу убитую или прогнать ее некоторое время, если лисица ушла. Если другой лисицы в норе не осталось, то в этом случае собака должна прекратить работу немедленно или после очень короткой



проверки норы.

Б. Присуждается за положительную работу в тупике норы высокой и средней сложности.

Положительной работой считается работа, когда лисица покидает нору почти немедленно или спустя некоторое время после выхода собаки из норы. При этом к собаке предъявляются следующие требования:

- при выходе из норы она должна немедленно являться к владельцу самостоятельно или на его бесшумный сигнал и спокойно стоять себя на поводке;

- при повторном пуске по соответствующему бесшумному сигналу (или без него) собака должна немедленно войти в нору, чтобы возобновить временно прерванную работу.

Если собака не выполняет этих требований или если не покидает тупик в течение более четырех перепусков собаки, испытание прекращается и собака получает отрицательную оценку.

В. Присуждается, когда собака вытаскивает лисицу из норы высокой и средней сложности.

#### **Диплом II степени.**

А. Присуждается, если собака выгоняет лисицу из норы средней сложности и если при этом полностью выполняет требования, предусмотренные п.п. 1-4 п. А для присуждения диплома I степени.

Б. Присуждается, если собака выгоняет лисицу из норы высокой сложности и при этом работает с незначительными отступлениями от тех или иных требований, предусмотренных для присуждения диплома I степени, а именно:

1. При пуске собаки требуется однократная команда, произносимая владельцем шепотом.

2. При периодических выходах собаки в процессе преследования лисицы проверка ее следов может быть менее энергичной, собака может допускать короткие остановки в процессе проверки и может возвращаться в нору менее активно.

3. Выход лисицы из норы может быть менее активным, а выход собаки за лисицей - с отставанием до 10 секунд и только через тот же или близкий по соседству отнорок. В этом случае собака должна найти убитую лисицу или некоторое время гнать ушедшую лисицу немедленно после своего выхода из норы или после однократной проверки норы. После этого собака должна прекратить работу немедленно или после однократной короткой проверки норы.

В. Присуждается, если собака вытаскивает лисицу из норы ниже средней сложности.

Г. Присуждается за положительную работу в тупике норы низкой сложности или одноходовой длиной не менее 3 метров.

#### **Диплом III степени.**

А. Присуждается, если собака выгоняет лисицу из норы средней и низкой сложности, и если при этом выполняются требования, предусмотренные п.п. 1, 2 и 3 п.Б для присуждения диплома II степени.

Б. Присуждается, если собака выгоняет лисицу из норы высокой сложности и при этом выполняет следующие требования:

1. При пуске собаки допускается 2-3 кратная команда, произносимая владельцем шепотом.

2. При периодических выходах собаки в процессе преследования лисицы проверка ее следов может быть недостаточно энергичной, собака может возвращаться в нору с задержкой до одной минуты.

3. Выход из норы лисицы может быть медленным, а выход собаки за лисицей - с отставанием до 40 секунд и через любой отнорок. В этом случае собака должна найти убитую или некоторое время гнать ушедшую лисицу немедленно после выхода из норы или после проверки норы не более двух раз.

После этого собака должна прекратить работу немедленно или после очень короткой однократной проверки норы.

В. Присуждается за положительную работу в тупике одноходовой норы длиной менее 3 метров.

Примечание. При определении времени задержек, предусмотренных и допускаемых для присуждения соответствующего диплома пунктом 2, в общее время задержек не включается время, затраченное собакой на утоление жажды, отправление естественных надобностей и возможных коротких перерывов из-за легкого травмирования собаки лисицей.

### **Общее положение для оценки работы**

1. Собака остается «без диплома» при следующих отрицательных работах:

а) если она не может выгнать или вытащить из норы лисицу в течение двух часов:

б) прекращение работы в любой стадии и невозобновление ее в течение 3 минут с момента прекращения работы;

в) невыполнение любого требования из всех обусловленных для диплома III степени.

2. Собака снимается с испытания в случаях:

а) если она не начала работу непосредственно в норе в течение трех минут с момента ее пуска;

б) нарушения владельцем правил, предусмотренных разделом «Порядок и условия испытаний».

3. Работа собаки оставляется без оценки, если экспертная комиссия не могла по соответствующим причинам вынести окончательного решения по работе.

В частности, это относится к случаям серьезного травмирования собаки, при котором она не может продолжать работу, а также выхода из норы шумовой лисицы.

### **Оценка послушания.**

От собаки требуется: позывистость, т.е. явка на жест или слабый свист или свисток; умение ходить у ноги владельца без поводка.

Наличие у собаки послушания раздельно оценивается на отлично, хорошо, удовлетворительно, неудовлетворительно.

Послушание проверяется до начала испытания собаки. Собака допускается к испытаниям при оценке послушания не ниже «хорошо».

УТВЕРЖДЕНО:  
Центральным Советом Ассоциации  
«Росохотрыболовсоюз»  
23.05.2009 г.

УТВЕРЖДЕНО:  
Президиумом Федерации Охотничьего  
Собаководства (РФОС)  
21.10.2008 г.

## ПРАВИЛА ИСПЫТАНИЙ ОХОТНИЧЬИХ КАЧЕСТВ НОРНЫХ СОБАК ПО ЛИЩИЦЕ В ИСКУССТВЕННОЙ НОРЕ-«ВОСЬМЕРКЕ».

Испытания проводятся в любое время года, когда температура воздуха не выше +25 и не ниже -20 градусов Цельсия. К испытаниям допускаются половозрелые (не менее 8 месячного возраста) рыжие лисицы, взятые из естественной среды. Лисица должна иметь не менее 3-х целых клыков, неповрежденные конечности и она должна быть «ходовой», что бы была возможность проверить собаку на поиск и преследование.

Описание норы прилагается.

### Охотничьи качества и их балловая оценка

На испытаниях проверяются и оцениваются: поиск и преследование (суммарно), злоба, вязкость, голос, послушание.

Поиск - способность собаки энергично и быстро находить лисицу в любой части норы.

Преследование - способность собаки преследовать лисицу по ходам норы так быстро и верно, что лисица вынуждена оставить нору в наикратчайший срок.

Злоба - нападение на лисицу, заканчивающееся мертвой хваткой или выгоном лисицы из тупика; работа короткими хватками, бросками; злобное облаивание в непосредственной близости от лисицы (не далее 25 см), неустрашимость при нападении лисицы.

Вязкость - непрерывная, настойчивая, выносливая и безотказная работа во всех её стадиях.

Голос - сила (доносчивость), тембр (характерное звучание голоса для породы).

Послушание - позывистость и спокойная ходьба у ноги ведущего.

На испытаниях работа собак расценивается по следующей шкале максимальных баллов.

Поиск и преследование		Злоба	Вязкость	Голос	Послушание	Общий балл
быстрота	верность					
20	10	30	30	5	5	100

Присуждение дипломов за охотничьи качества производится при получении следующих минимальных баллов.

Показатели:	Присуждаемые дипломы:		
	I	II	III
	и минимальные баллы		
ПОИСК и ПРЕСЛЕДОВАНИЕ	25	21	17
(в том числе за верность)	(3)	(3)	(3)
ЗЛОБА	23	20	17
ВЯЗКОСТЬ	28	25	22
ОБЩИЙ МИНИМАЛЬНЫЙ БАЛЛ	80	70	60

### ПОРЯДОК ПРОВЕДЕНИЯ ИСПЫТАНИЙ.

1. Перед пуском собаки лисица изолируется в узловом котле.
2. Собаке, не знакомой с данной норой или с искусственной норой вообще, может быть предоставлен один пробный подход к изолированной в узловом котле лисице.
3. На проверку работы в норе собаке устанавливается 20 минут. Проверка послушания производится вне территории норы и временем не регламентируется. Время работы собак на состязаниях может быть сокращено до 15 минут.
4. После входа собаки в нору ведущий на все время работы собаки должен оставаться на месте, указанном экспертной комиссией, и не имеет права оказывать воздействие на работу собаки.
5. Как только по голосу или другим признакам будет установлено, что собака подошла к изолированной в котле лисице, одновременно извлекаются два шибера, перекрывающие выходы из котла в малое кольцо, а затем немедленно шибер, перекрывающий вход в котел с большого кольца.

6. В течение всего времени работы собаки порядок и последовательность проверки ее охотничьих качеств регулируется председателем экспертной комиссии. При этом: проверка поиска и преследования в общей сложности производится не более 10 минут, а собственно преследования не менее чем по 8 (240 метров) и не более 15 проходам по обоим кольцам, из которых не менее 4 проходов по большому кольцу.

Примечание. При одинаковом размере обоих колец регулирование преследования по кольцам производится 2 раза в самом начале работы, что бы заставить лисицу и собаку пройти кольцо с «подъемом и спуском», если лиса туда сама не идет.

Проверка злости производится в узловом котле, но может производиться в любой части норы, если ту или иную позицию самостоятельно заняла обычно ходовая лисица.

Если такая лисица заняла оборонительную позицию раньше окончания проверки преследования и если в этом случае злоба проверена в течение 10 минут и соответствует требованиям не ниже диплома 3 степени, допускается, с согласия ведущего, до двух перепусков собаки для проверки преследования и окончательно - вязкости. В этих случаях второй перепуск допускается по истечении двух минут после первого, а злоба расценивается по результатам работы собаки до перепусков.

Если собака работает только мертвыми хватками и если еще не представилась возможность проверить преследование, то после первой хватки производится один обязательный перепуск или, при необходимости, их может быть произведено два. В этих случаях злоба расценивается по лучшей работе.

Если и после этого собака продолжает работать только мертвыми хватками, испытание прекращается и работа собаки расценивается в соответствии с разделом «Общие положения для расценки».

При перепуске собаки вследствие ее работы мертвыми хватками может быть произведена замена травмированной лисицы в зависимости от ее состояния.

Примечание. На состязаниях перепуск собак, не работающих мертвыми хватками, не допускается, при работе только мертвыми хватками замена лисицы для данной собаки производится на «ходовую» для проверки поиска и преследования.

При проверке злости в тупике испытание собаки прекращается, если она взяла лисицу мертвой хваткой или произвела не менее 6 разменов.

7. Собаки снимаются с испытаний в следующих случаях:

- отказа идти в нору в течение 1 минуты после пуска;
- если после входа в нору собака не вошла в контакт с лисицей в течение 2 минут;
- отказа возобновить в течение 1 минуты прерванную работу с выходом к смотровому окну;
- трехкратного прекращения работы на 30-60 секунд каждый раз с выходом к смотровому окну;
- прекращения преследования на 2 минуты и более без выхода к смотровому окну;
- пустолайства в течение 1 минуты (преследование с голосом не является пустолайством);
- если при преследовании собака допустила подряд 5 холостых проходов по кольцу;
- если лисица прогнана собаку по всему кольцу или «взяла» собаку и она не может освободиться.

8. В процессе испытания нора периодически проветривается путем снятия (открытия) всех крышек, а также выравнивается земляной пол.

## **ПОКАЗАТЕЛИ И НОРМАТИВЫ ДЛЯ ОЦЕНКИ ОХОТНИЧЬИХ КАЧЕСТВ СОБАК**

### **1. БЫСТРОТА (ПОИСКА И ПРЕСЛЕДОВАНИЯ)**

Высший балл - 20

Требования для получения высшего балла: передвижение собаки по ходам норы в процессе поиска и преследования со средней скоростью не менее 1,5 м/с (преследование после обмена местами в процессе проверки злости в тупике не принимается во внимание)

<b>РАСЦЕНКА:</b>	
Средняя скорость передвижения собаки:	балл:
1,5 м/с и более	20
1,49 - 1,4 м/с	19
1,39 - 1,3 м/с	18

1,29 - 1,2 м/с	17
1,19 - 1,1 м/с	16
1,09 - 1,0 м/с	15
0,99 - 0,9 м/с	14
0,89 - 0,8 м/с	13
0,8 м/с и менее	0

Определение средней скорости поиска и преследования производится делением общего расстояния (в метрах), пройденного собакой в процессе непосредственного поиска и преследования, на общее время (в секундах), затраченное на это расстояние, уменьшенному на время случаев самостоятельного или вынужденного прекращения собакой поиска или преследования.

Пример определения средней быстроты при длине колец 40 и 20 метров и длине входной и переходной труб по 2 метра.

#### Способ расчета.

При экспертизе зафиксировано: общее время проверки, начавшейся в 11 ч 55 мин и закончившейся в 12 ч 02 мин, составило 7 минут или 420 секунд, из которых кроме непосредственного поиска и преследования оказалось: 3 минуты (180 секунд) - облаивание лисицы в контрольном котле и 29 секунд - трехкратные задержки собаки в этом же котле в процессе преследования. Таким образом, общий перерыв в работе составил 209 секунд, а сам поиск и преследование:  $420 - 209 = 211$  секунд.

Определено, что за время проверки собака прогнала лисицу четыре раза по большому кольцу (40+ 40+ 40+ 40 метров), пять раз - по малому (22 + 20 + + 22+ 20+ 20 метров) и два раза переходила на поиск лисицы в малое кольцо (22+ 22+ 22 метра); кроме того, собака прошла половину большого кольца (22 метра) при начальном поиске лисицы. В итоге общая длина всех переходов составила 352 метра, а средняя быстрота поиска и преследования  $352: 211 = 1,67$  м/с.

## 2. ВЕРНОСТЬ (ПОИСКА И ПРЕСЛЕДОВАНИЯ).

Высший балл- 10

Показатель верности определяется по ошибочности поиска и преследования, которой являются:

- каждый следующий за первым полный холостой проход собаки по кольцу при первоначальном поиске;
- каждый проход собаки по пустому (без лисицы) кольцу норы;
- встречное движение собаки при переходе лисицы из одного кольца в другое;
- переход с правильного преследования на встречную работу.

Примечание. Посовы собаки на пустой (без лисиц) круг с немедленным возвращением на правильный путь не считаются ошибкой.

Для определения показателя верности и расценки применяется следующая шкала:

Кол-во ошибок	Количество кругов преследования								
	8	9	10	11	12	13	14	15	
1	10	10	10	10	10	10	10	10	
2	9	9	10	10	10	10	10	10	
3	8	8	8	8	9	9	10	10	
4	7	7	7	8	8	8	8	8	
5	6	6	7	7	7	7	8	8	
6	5	5	6	6	7	7	7	7	
7	4	5	5	6	6	6	7	7	
8	3	4	4	5	5	6	6	6	
9	2	3	4	4	5	5	5	6	
10	1	2	3	4	4	5	5	5	

3. ЗЛОБА  
Высший балл -30

Расценка

Показатели работы:	Балл оценки:
Мертвая хватка по месту (за горло, шею, щеку, между ушей сзади, за обе челюсти сразу, за ухо) в течение первых 2-х минут от начала проверки злобы	30
То же - в течение - до 5 минут	28
То же - в течение сверх 5 минут	26
То же, что в предыдущих случаях но при получении собакой травм от лисицы	основной балл снижается на 1-2 балла в зависимости от степени травм
Частые нападения на лисицу, в процессе которых собака врывается в котел (тупик) и вытесняет из него лисицу не менее 6 (шести) раз	23
Мертвая хватка не по месту или частые нападения на лисицу, в процессе которых собака врывается в котел (тупик) и вытесняет из него лисицу не менее 5 (пяти) раз	22
Частые нападения на лисицу с применением коротких хваток или нападения, в процессе которых собака врывается в котел и вытесняет из него лисицу не менее 3 (трех) раз	21
Неоднократные нападения на лисицу с применением коротких хваток или нападения, в результате которых собака врывается в котел и вытесняет из него лисицу 2 раза	20
Систематические броски на лисицу без применения каких-либо хваток или однократное вытеснение лисицы из котла	19
Одиночные броски на лисицу без применения каких-либо хваток	18
Злобное облаивание лисицы на расстоянии не более 25 см в течение всего времени облаивания	17
Злобное облаивание лисицы на расстоянии далее 25 см в течение всего времени облаивания	16
Временное злобное облаивание на расстоянии далее 25 см.	С основного балла снимается 1-2 балла
Постепенное вытеснение собаки лисицей из тупика полный круг	15 баллов с прекращением испытания
Лисица взяла собаку «по месту», и собака сама не может освободиться	0 баллов с прекращением испытания

4. ВЯЗКОСТЬ

Высший балл - 30.

Эта расценка - за непрерывную, настойчивую, выносливую и безотказную работу во всех её стадиях и на протяжении всего испытания собаки.

При несоответствии фактической работы указанным требованиям расценка производится путем снижения высшего балла.

Показатели работы, снижающие расценку	Балл снижения
Вход собаки в нору в результате грубого воздействия на неё ведущего (громкая команда, вталкивание и т.п.).	До 3
Самостоятельный вход в нору с задержкой. - за каждые полные 10 сек. задержки	По 1
Каждый случай прекращения работы с выходом из трубы или котла к смотровому окну или каждый случай прекращения поиска или преследования в момент требуемого перехода из одного крыла в другое крыло или из одного кольца в другое кольцо: а) с задержкой возобновить работу в течение 5-10 сек. б) с задержкой в течение 11 - 30 -сек.	1 2

в) с задержкой в течение 31 - 60 сек. За каждый сверх второго отход от лисицы для смены позиции при работе в тупике. Снижение выносливости, вследствие чего работа в тупике становится менее настойчивой, вялой, периодически прекращается	3  по 1 до 10 б. из расчета 2 б. за каждую 1/10 времени проверки работы собаки в тупике.
--	--

### 5. ГОЛОС

Высший балл - 5

#### Расценка при недостатках голоса

Недостатки	Балл снижения
Снижение силы вследствие приглушенности, хрипоты и других недостатков	1 - 3
Нехарактерный тембр	фактическая расценка за силу снижается на 1 б.

Работа без голоса: собака преследовала лисицу молча и сразу взяла. В этом случае для проверки голоса собаку сажают в нору перед лисицей, закрытой шибером в котле и так оценивают голос. На это отводится 3 минуты.

### 6. ПОСЛУШАНИЕ

Высший балл - 5

#### Расценка в зависимости от степени послушания

Степень послушания	Балл оценки
Позывистость:	
а) четкая явка к ведущему на свист, свисток или на иной сигнал ведущего	3
б) нечеткое выполнение	2-1
в) полное невыполнение	0
Ходьба у ноги ведущего без поводка или на поводке:	
а) четкое выполнение команды	2
б) нечеткое выполнение команды	1
в) полное невыполнение команды	0

Примечание. Ходьба проверяется только по одному из требований, о чем предварительно заявляет ведущий.

#### Общее положение для расценок:

1. В случаях, когда при работе собаки только мертвыми хватками (хотя бы одной) проверить другие охотничьи качества нельзя, оценка их производится:

- при работе мертвыми хватками по месту - минимальными баллами, установленными в качестве норматива для диплома II степени;
- при работе мертвыми хватками не по месту - минимальными баллами, установленными для диплома III степени.

2. В случаях, когда на протяжении 8 кругов собака теснит отступающую с боем лисицу, оценка поиска и преследования производится минимальными баллами, установленными в качестве норматива для диплома III степени.

## ПРИЛОЖЕНИЕ. УСТРОЙСТВО ИСКУССТВЕННОЙ НОРЫ

### Вариант 1

Общее описание. Нора устраивается в земляном грунте и состоит из двух кольцеобразных ходов, именуемых в дальнейшем кольцами и трубами.

Размер колец устанавливается в соотношении 2:1. Окружная длина большого кольца 30-40 метров, малого - 15 - 30.

Кольца расположены друг от друга на расстоянии одного- двух метров и соединяются прямой трубой.

На противоположных сторонах каждого кольца устраивается по одной наклонной (со спуском к кольцу) трубе длиной один-два метра, предназначенных для впуска собаки.

В трубах каждого кольца устраиваются котлы и смотровые (контрольные) окна.

Устройство труб. Профиль труб различный. Труба какого-либо крыла большого кольца на 5-6-метровом отрезке имеет ломаный профиль, остальные трубы прямолинейные.

Ломаный профиль заключается в постепенном спуске трубы на глубину 0, 6-0, 75 метра с последующим переходом на однометровую прямую, а затем па постепенный подъем или наоборот: в подъеме на ту же величину, переходе на прямую, а затем на спуск.

Внутренний размер труб: высота 25-26 см, ширина 18-20 см. Пол труб земляной и хорошо уплотненный, чтобы не допустить изменения установленных пределов высоты.

Стенки котлов изготавливаются из прочного материала, но могут быть допущены и земляные, если прочность грунта гарантирует установленные размеры труб.

Верх труб изготавливается из прочного строительного материала (доски, цементные плиты и др). При этом непосредственно перед котлами и смотровыми окнами, а также в промежутке между ними устраиваются крышки на расстоянии одного метра друг от друга, которые должны прочно запирается, а также легко и быстро открываться или сниматься.

Между крышками твердое верхнее покрытие засыпается (покрывается) земляным грунтом.

Устройство котлов. Котел представляет собой деревянный ящик без дна с двусторчатой крышкой. Внутренняя часть котла круглая или многогранная. Ее поперечник 60 см, высота 30 см.

Котлы устанавливаются: на большом кольце по одному в каждом крыле и один (контрольный) - непосредственно перед трубой, соединяющей оба кольца; в малом кольце один котел непосредственно перед входной трубой, другой - перед трубой, соединяющей малое кольцо с большим.

Котлы, соединенные переходной трубой, в дальнейшем именуется: котел большого кольца - контрольный, котел малого кольца - узловой.

Высота контрольного котла должна быть 40-50 см, ширина до 75 см. В верхних частях труб, непосредственно соприкасающихся с котлами, устраиваются затемненные смотровые отверстия, предназначенные для проверки расстояния нахождения собаки от лисицы при облаивании. Устройство смотровых окон. Смотровые окна предназначаются для наблюдения за работой собаки в процессе поиска и преследования ею лисицы. Они изготавливаются из металлической сетки и устраиваются по одному в каждом кольце. В большом кольце металлическая сетка заменяет внутреннюю (обращенную внутрь кольца) стенку контрольного окна, в малом кольце сетка устанавливается вместо внутренней стенки трубы на протяжении до 0, 75 см и располагается в противоположной части по отношению к узловому котлу В смотровом окне контрольного котла устанавливается задвижка (сетчатая), предназначенная для впуска- выпуска собаки.

Шиберы (задвигки). Шиберы применяются для изоляции одной части норы от другой. Места их применения - непосредственно перед входными и выходными отверстиями всех котлов, а также в начале и конце входных труб.

Чтобы шиберами можно было действовать быстро и бесшумно, пазы, входные и выходные отверстия котлов и труб изготавливаются из относительно мягкого, скользящего и устойчивого на деформацию материала, например, из дюралюминия толщиной 2 мм. В одном из шиберов, перекрывающем вход в узловой котел из переходной трубы, просверливается несколько круглых отверстий диаметром 15--20 мм. Ширина шиберов должна соответствовать расстоянию между пазами, а по высоте они должны выходить за пределы труб и иметь в своей верхней части вырезы для захвата шибера четырьмя пальцами руки.

## Вариант 2

Данный вариант норы отличается только размером колец: они одинаковые, по 30 метров каждое.

В связи с этим вместо наименования «большое кольцо» и «малое кольцо» они должны соответственно именоваться «кольцо № 1» и «кольцо № 2».



### Вариант 3

При сыром грунте может быть сооружена деревянная нора (из толстых досок), установленная на каменных столбах, выступающих над поверхностью земли на 5-10 см.

В такой норе пол должен быть рифленый, чтобы отсутствовало скольжение у собаки. В данном случае рифление достигается путем поперечного выреза в полу углублений размером: ширина 10-12 мм, глубина 5-7 мм; расстояние между углублениями 20-30 мм.

ТАКИЕ УСТРОЙСТВА НОР ЯВЛЯЮТСЯ ТИПОВЫМИ.

Не допускается:

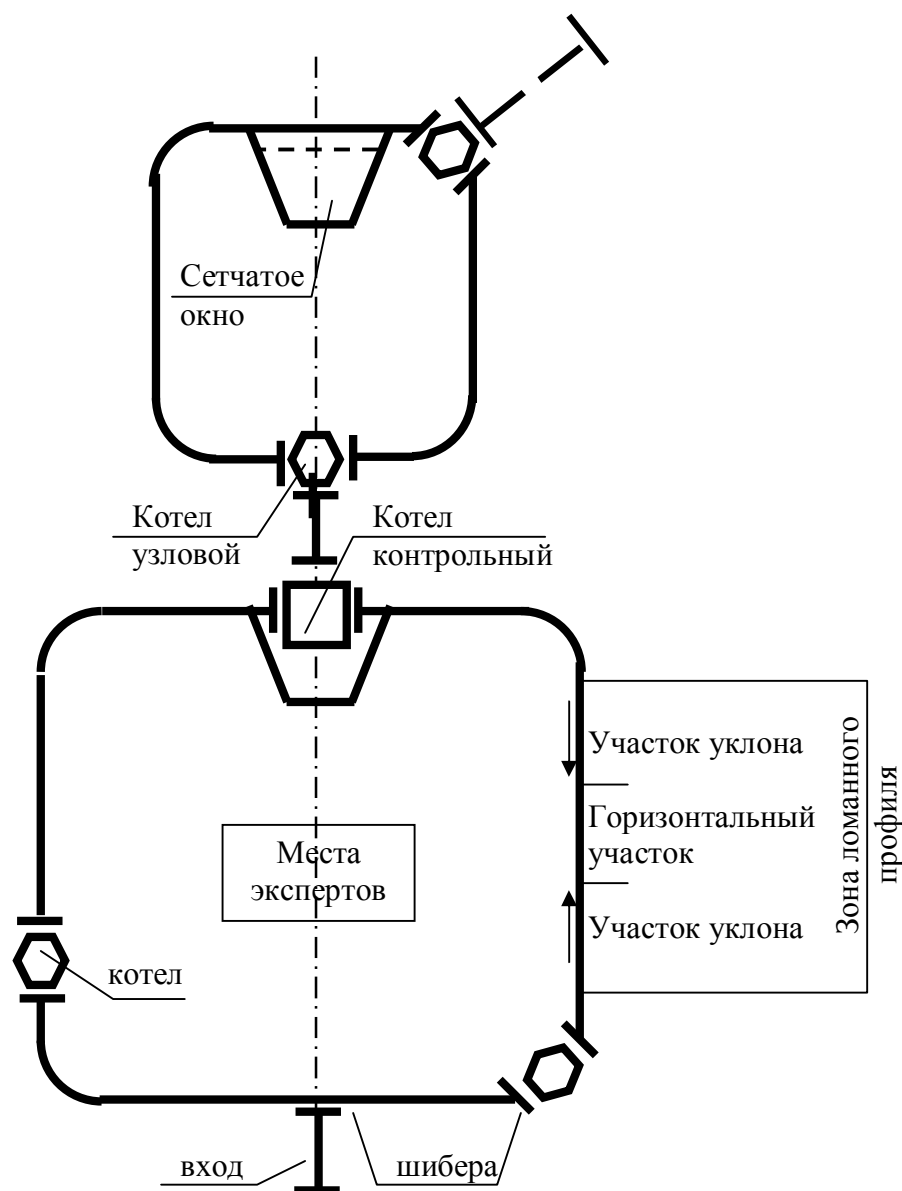
- длины ходов (труб);
- изменение конструкции нор, в частности, применение прямого профиля труб.

Допускается:

- увеличение длины ходов (труб);
- применение деревянного пола вместо земляного с соблюдением требований варианта 3.

При любом варианте нора должна быть расположена таким образом, чтобы смотровые окна были обращены к более освещенной стороне.

СХЕМА ИСКУССТВЕННОЙ НОРЫ – «ВОСЬМЁРКИ»



УТВЕРЖДЕНО:  
Центральным Советом Ассоциации  
«Росохотрыболовсоюз»  
23.05.2009 г.

УТВЕРЖДЕНО:  
Президиумом Федерации Охотничьего  
Собаководства (РФОС)  
21.10.2008 г.

## ПРАВИЛА ИСПЫТАНИЙ НОРНЫХ СОБАК ПО ЛИСИЦЕ В ИСКУССТВЕННОЙ П-ОБРАЗНОЙ НОРЕ<sup>1</sup>

Испытания проводятся в любое время года по половозрелым (не менее 8-ми месячного возраста) и физически полноценным лисицам, с агрессивным поведением по отношению к собакам, имеющим не менее трех целых клыков, неповрежденные конечности. Испытания проводятся в «П-образной» норе, построенной по утвержденной схеме и принятой специальной комиссией экспертов – норников РФОС и РОРС, имеющей свидетельство о приемке, выданное Президиумом РФОС или Кинологической службой РОРС, либо Акт приемки норы (в случае, если испытания проводятся в первые 3 месяца после приемки искусственной норы комиссией).

### ОХОТНИЧЬИ КАЧЕСТВА И ИХ БАЛЛОВАЯ ОЦЕНКА

На испытаниях проверяются и оцениваются: вход в нору и подход к зверю, злоба, вязкость, голос, послушание.

**Вход в нору и подход к зверю** – это желание (потребность) собаки дойти до зверя и способность передвигаться по норе с преодолением её сложностей.

**Злоба** – способность собаки агрессивно атаковать лисицу на протяжении всего времени испытания. Нападение на лисицу, заканчивающееся мертвой хваткой или разменом с ней в тупике и выгоном из норы. Работа короткими хватками, укусами, бросками, злобным облаиванием в непосредственной близости от зверя. Неустрашимость при нападении лисицы.

М. хваткой с удержанием до отжима считается такое схватывание собакой зверя, когда её челюсти можно разжать либо механическим способом (разжимкой, клином), либо стрессовым (удушение, утопление). М. хваткой по месту считается хватка в области головы, в том числе и за морду, а так же за горло, шею. Высшим проявлением агрессивности и мастерства является быстрая мертвая хватка за горло с переворачиванием лисицы на спину (бок) и немедленным потаском.

М. хваткой не по месту считается хватка за остальные части тела, в том числе и «пасть в пасть», когда одна из челюстей собаки находится в пасти лисицы и при этом челюсти и собаки и лисицы сомкнуты.

Хваткой с отрывом считается хватка, когда норная берет зверя, но в силу различных причин удержать не может и отпускает его до воздействия на её челюсти разжимкой или её удушением, или до опускания в резервуар с водой.

Потаск это немедленное, после хватки, протаскивание зверя по норе.

**Вязкость** – непрерывная, настойчивая, выносливая и безотказная работа собаки на протяжении всего времени испытания.

**Голос** – это облаивание зверя, *злое и накоротке*, сильное (доносчивое) и ритмичное. Определяется силой звучания и манерой облаивания.

**Послушание** – позывистость и спокойная ходьба у ноги ведущего.

На испытаниях работа собак расценивается по следующей таблице максимальных баллов:

Вход	Подход	Злоба	Вязкость	Голос		Послушание		Общий балл
				Сила	Манера	Позывистость	Ходьба	
5	5	50	30	3	2	3	2	100

Присуждение дипломов за охотничьи качества производится при получении собакой следующих минимальных баллов:

<sup>1</sup> На охотничьих выставках дипломы собак, полученные на испытаниях по правилам ПНЛ, бонитируются в соответствии с Положением о выставке.

Показатели охотничьих качеств.	Диплом 1 ст.	Диплом 2 ст.	Диплом 3 ст.
Злоба	46	38	32
Вязкость	27	27	24
Голос	3	3	2
Общий балл	80	70	60

## ПОРЯДОК ИСПЫТАНИЙ

1. Во время испытаний (состязаний) выход из котла 3 закрывают глухим шибером. Во время работы собаки пространство перед входом в нору должно быть свободным, а вход открытым. Запрещается на протяжении испытания приставлять к входу ящик или клетку, т.е., перекрывать выход зверю или собаке.

2. Перед пуском первой собаки, а так же после проветривания норы, лисица прогоняется по норе от входа до второго котла и изолируется в нем. При последующих работах собак лисицу можно сразу помещать во второй котел. На испытаниях по одной лисице подряд могут работать не более 4 собак, если работы были без хваток. Если работы были с применением хваток (даже коротких) происходит замена лисицы на следующую. На состязаниях по лисице работает одна собака. Лисица может быть оставлена в норе для очередной собаки, если предыдущая не дошла до зверя.

3. Собаке не знакомой с норой, на испытаниях может быть предоставлен один пробный подход к изолированной во втором котле лисице. На состязаниях, после их начала, пробные подходы не представляются.

4. На проверку работы в норе собаке устанавливается 10 минут. Проверка послушания производится вне территории норы и временем не регламентируется. На территории норы могут находиться члены экспертной комиссии (стажеры), нормастера, ведущий собаки. На состязаниях Члены оргкомитета состязаний и нормастера могут выставлять своих собак на общих основаниях. Нормастер не работает на норе когда испытывается его собака. Решение о допуске на территорию норы представителей СМИ принимает ПЭК.

5. По команде ПЭК «Пуск» начинается отсчет времени испытания, ведущий отпускает собаку за 1 метр от входа в нору, а нормастер сразу выпускает изолированную во втором котле лисицу, посредством одновременного поднятия шиберов.

6. Если собака не входит в нору самостоятельно, то допускается её поощрение ведущим, лишь до момента пока она не скроется в норе. При выходах собаки из норы, до прохода её первого перепада высот, поощрение ещё может быть продолжено. При выходах собаки после первого перепада высот, поощрение и всякие воздействия на собаку запрещаются.

7. После входа собаки в нору ведущий на все время работы собаки должен оставаться на месте, указанном ПЭК, и не имеет права оказывать воздействие на работу собаки. Нор-мастер, так же не имеет право вмешиваться в процесс испытания собаки.

8. В течение всего времени работы собаки порядок, и последовательность проверки её охотничьих качеств регулируется ПЭК.

9. Проверка злобы производится в любой части норы, если лисица заняла оборонительную позицию. При проверке злобы испытания собаки прекращаются, если она взяла лисицу мертвой хваткой, либо произошла хватка с отрывом при открывании норы, либо лисица взяла собаку, либо произошел размен и выгон зверя из норы. Хватку всегда фиксирует ПЭК словом «Хватка» («Держит»). По истечению 5-7с после оглашения хватки, по команде ПЭК нора вскрывается, нормастера фиксирую зверя и собаку. ПЭК определяет место и надежность хватки и дает команду «Зверя отобрать».

10. Если хватка или выгон происходит на последних секундах испытания, то время на завершения хватки или выгона добавляется. В случае выгона дополнительное время не должно превышать 120с. от момента размена до выхода собаки из норы. Моментом выгона лисицы из норы, считается время, когда половина тела зверя покажется из норы.

11. Собаки снимаются с испытания и остаются без расценки и диплома в следующих случаях:

- за отказ идти в нору в течение 1 минуты после объявления пуска;
- если после входа в нору, собака не входит в контакт с лисицей в течение 2 минут;
- за прекращение работы более чем на 2 минуты;

- за выход из норы с задержкой на поверхности более 1 минуты;
- за трехкратный выход из норы после начала работы;
- за облаивание лисицы на расстоянии более 1 метра в течение 3 минут;
- за пустолайство (облаивание лисицы на расстоянии более 2 метров) в течение 2 мин;
- за выход из норы под напором лисицы;
- за взятие собаки лисицей.

12. В течение испытаний нору периодически проветривают, путем поднятия крышек 1-2 раза на 15-20 минут.

13. Оптимальной нагрузкой в день на одну лисицу считается не более 5 собак. Максимальной нагрузкой в день на экспертную комиссию считается 60-70 работ.

### ВХОД В НОРУ И ПОДХОД К ЗВЕРЮ

Быстрый, без команд ведущего вход в нору и быстрый подход к зверю оценивается высшим баллом 10 (5+5). При несоответствии фактической работы указанным требованиям, расценка производится путем снижения величины высшего балла, которые приведены в таблице:

№пп	Расценка при недостатках показателя «вход-подход»	
	Показатели, снижающие расценку	Величина снижения высшего балла
За вход в нору		
1	а) с задержкой при входе на 5-15с. в) только после поощрения, устной команды;	1
2	а) с задержкой при входе на 16-45с; б) при физическом воздействии;	2
3	а) с задержкой при входе на 46-59с; б) вход с быстрыми выходами и снова входами; в) вход в нору при грубом физическом воздействии (вталкивание в нору).	3
За подход к лисице.		
4	Неспешный подход за 25-30с	1
5	Подход с задержкой в 31-45с	2
6	Подход с задержкой в 46-60с	3
7	Со значительной задержкой в 61-119с	4

### ЗЛОБА

Высший балл – 50. Расценка по злобе сведена в следующую таблицу.

№пп	Действия собаки в процессе испытаний (состязаний)	Оценка.
Для диплома 1 ст.		
1.	М.хватка по месту с удержанием до отжима с потаском, осуществленная до 2 минут от начала проверки злобы.	50 баллов.
2.	М.хватка по месту с удержанием до отжима без потаска, осуществленная до 2 минут от начала проверки злобы.	49 баллов
3.	М.хватка по месту с удержанием до отжима с потаском, осуществленная после 2 минут от начала проверки злобы.	48 баллов
4.	М.хватка по месту с удержанием до отжима без потаска, осуществленная после 2 минут от начала проверки злобы.	47 баллов.
5.	Размен и выгон зверя из норы.	46 баллов.
Для диплома 2ст.		
6.	М.хватка «п-в-п» с удержанием до отжима, осуществленная до 2мин после начала проверки злобы	45 баллов
7.	То же после 2 минут от начала проверки злобы	44 балла.
8.	М.хватка не по месту (кроме хватки за хвост) с удержанием до отжима, осуществленная до 2 минут после начала проверки злобы.	43 балла
9.	То же после 2 минут от начала проверки злобы.	42 балла.
10.	М.хватка с удержанием положенного времени (5-7с), но с отрывом в момент открывания крышек норы.	41 балл.
11.	Вытеснение зверя с места встречи и размен с ним (не законченный выгон).	40 баллов

12.	Агрессивная работа с бросками, с применением 2-х и более коротких хваток с отрывом (до 4с)	39 баллов
13.	Агрессивная работа с бросками, с применением 1 короткой хватки с отрывом (до 4с)	38 баллов.
Для диплома 3 ст.		
14.	Работа заканчивающаяся вытеснением зверя с места встречи и удержанием его облаиванием с бросками до конца времени испытания	36 баллов.
15.	Работа, заканчивающаяся м.хваткой за хвост, либо хваткой с отрывом за хвост.	35 баллов
16.	Работа вплотную с частыми (более 2) бросками	34 балла.
17.	Работа редкими бросками, накоротке.	33 балла.
18.	Злобное облаиванием без бросков не далее 30см от зверя.	32 балла.
Без диплома.		
19.	Облаивание лисицы на расстоянии от 30см до 100см в течение более половины времени проверки злобы.	20 баллов.

### ВЯЗКОСТЬ

Высший балл-30, характеризуется непрерывной, настойчивой, выносливой и безотказной работой на протяжении всего времени испытания.

При несоответствии фактической работы указанным требованиям, расценка производится путем снижения величины высшего балла. Величины, снижающие высший балл приведены в таблице:

№пп	Расценки при недостатках показателя вязкости.	
	Показатели, снижающие расценку.	Величина снижения высшего балла.
Перемолчки.		
1.	За каждые две перемолчки по 11-20сек.	1
2.	Перемолчка 21-40сек.	1
3.	Перемолчка 41 – 60сек.	2
4.	Перемолчка 61-119сек	3
Отходы.		
5.	За каждый отход от лисицы по норе (на расстояние более 2 метров).	1
Выходы из норы с задержкой наружи.		
6.	До 30 сек.	1
7.	На 31-40 сек.	2
8.	На 41-59 сек.	3
При работе выгоном, за отставание собаки от лисицы.		
9.	«Отставание» на 10-15сек от времени подхода собаки к лисице	1
10.	«Отставание» на 16-20сек от времени подхода собаки к лисице	2
11.	«Отставание» на 21-25сек от времени подхода собаки к лисице	3
12.	«Отставание» на 26-30сек от времени подхода собаки к лисице	6
13.	За явное снижение настойчивости и выносливости, вследствие чего работа становится вялой, но без отходов и значительных перемолчек (свыше 11сек) – за каждые 60сек такой работы.	1-2

### ГОЛОС

Высший балл-5.Складывается из оценки за силу голоса-3 балла, и манеру облаивания – 2 балла.

При недостатках голоса балл расценки снижается согласно таблицам.

Сила голоса:

Характеристика силы (доносчивости) голоса	Балловая расценка.
Голос сильный (доносчивый)	3
Голос средней силы, испорченный некоторой глухотой, хрипотцой	2
Голос слабый, испорченный писклявостью, сиплый.	1-0
Работа без голоса	0

Манера облаивания:

Характеристика манеры облаивания.	Балловая расценка.
Азартное, ритмичное, с частой отдачей голоса.	2
Облаивание с незначительными перемолчками (до 20сек)	1
Редкая отдача голоса, значительные перемолчки (свыше 20сек)	0

Примечание. Голос собаки проверяется при непосредственном контакте со зверем (при проверке злобы). В случаях, когда при проверке злобы, собака работает без голоса (мгновенная хватка или размен), то после окончания проверки злобы, голос собаки проверяется по лисице, запертой во втором или третьем котле, через решетчатый шибер, в течение 1,5 минуты. На усмотрение ПЭК проверка голоса может быть прекращена до истечения указанного времени.

### ПОСЛУШАНИЕ

Высший балл – 5 (позывистость – 3 балла + ходьба у ноги – 2 балла).

Расценка в зависимости от степени послушания.

Степени послушания.	Балл оценки.
Позывистость:	
- Четкая явка к ведущему на свист, свисток или иной сигнал	3 балла.
- Явка к ведущему на повторный сигнал	2 балла.
- Явка к ведущему на третий сигнал	1 балл.
- Полное не выполнение команды	0 баллов
Ходьба у ноги ведущего без поводка или на поводке:	
- Четкое выполнение команды, собака идет у ноги ведущего;	2 балла.
- Нечеткое выполнение команды, собака натягивает поводок;	1 балл.
- Полное не выполнение команды, собака душится на поводке.	0 баллов.

Примечание. На испытаниях баллы за послушание могут быть проставлены по предыдущим испытаниям, но не более чем годичной давности. На состязаниях вопрос о начислении баллов за послушание, определяется положением о проведении состязаний.

Пример записи расценки работы собаки:

$(5+4)+42+27+(2+1)+(2+2)=84$  б. Диплом 2 степени ПНЛ, где:

$(5+4)$  – Вход и подход.

42- Злоба.

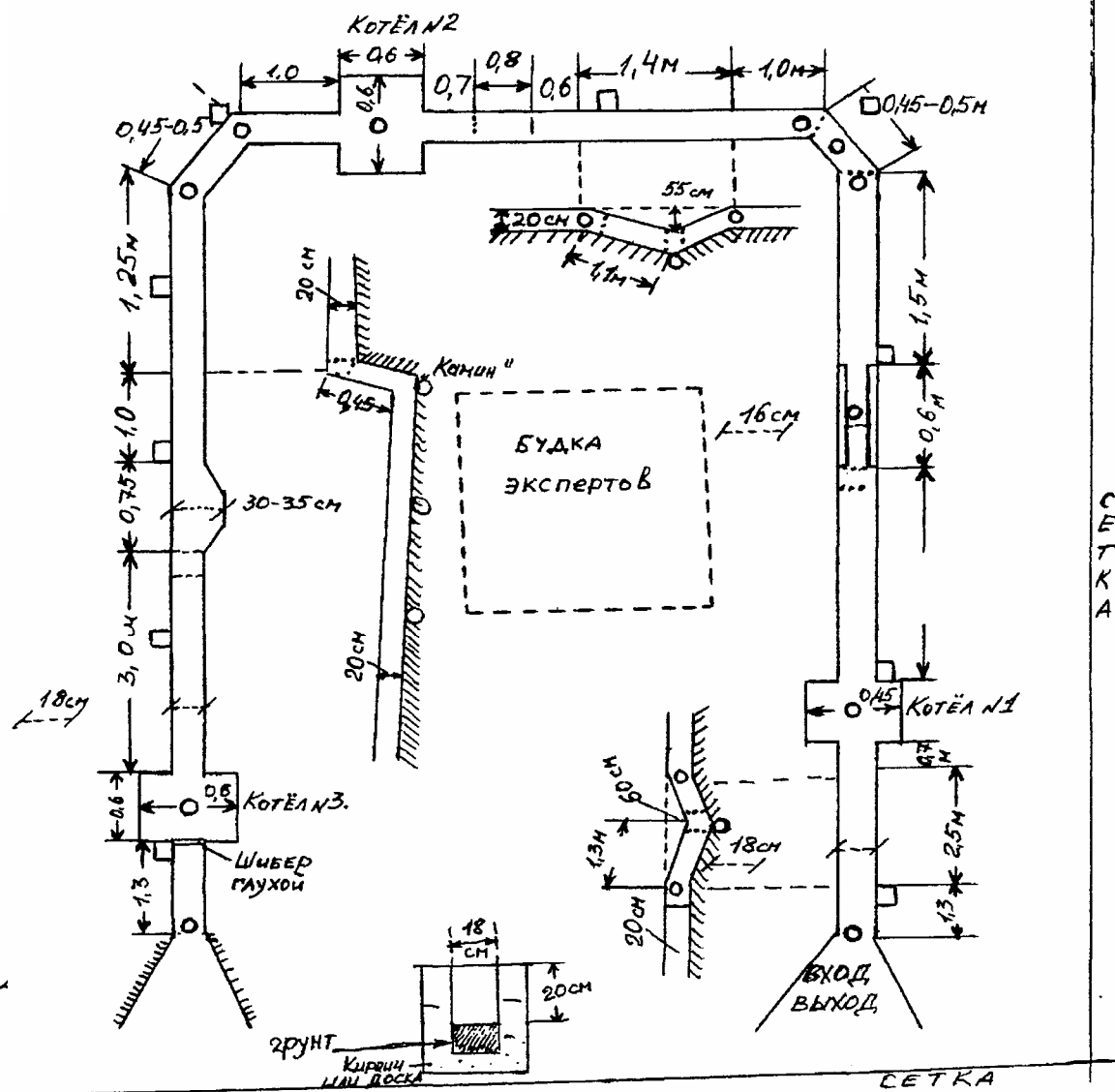
27-вязкость.

$(2+1)$ -Голос – «сила» + «манера облаивания».


$(2+2)$  – Послушание – «позывистость» + «ходьба у ноги».

ПНЛ – испытания на «П-образной норе по лисице».

## СХЕМА ИСКУССТВЕННОЙ «П» - ОБРАЗНОЙ НОРЫ ДЛЯ ИСПЫТАНИЙ СОБАК ПО БАРСУКУ И ЛИСИЦЕ



- МЕСТА УСТАНОВКИ СТОЛБОВ ОСНОВАНИЯ НОРЫ
- МЕСТА УСТАНОВКИ СТЯЖЕК
- МЕСТА УСТАНОВКИ СТОЛБОВ НАВЕСА КРЫШИ-ГАЛЕРЕИ



- МЕСТА УСТАНОВКИ СТОЛБОВ ОСНОВАНИЯ НОРЫ
- МЕСТА УСТАНОВКИ СТЯЖЕК
- МЕСТА УСТАНОВКИ СТОЛБОВ НАВЕСА КРЫШИ-ГАЛЕРЕИ

УТВЕРЖДЕНО:  
Центральным Советом Ассоциации  
«Росохотрыболовсоюз»  
23.05.2009 г.

УТВЕРЖДЕНО:  
Президиумом Федерации Охотничьего  
Собаководства (РФОС)  
21.10.2008 г.

## ПРАВИЛА ИСПЫТАНИЙ ОХОТНИЧЬИХ КАЧЕСТВ НОРНЫХ СОБАК ПО БАРСУКУ В ИСКУССТВЕННОЙ НОРЕ «П-ОБРАЗНОЙ»

В испытаниях могут принимать участие собаки с 10-месячного возраста, при наличии экстерьерной оценки с указанием состояния зубной аркады.

Описание устройства искусственной норы «П-образная» по утвержденному варианту, принятому к использованию на территории РФ.

Испытания проводятся с 1 марта по 1 ноября по физически полноценным барсукам от годовалого возраста, с агрессивным поведением по отношению к собакам. Барсук должен иметь неповреждённые когти нормальной длины, не менее трёх целых клыков, неповрежденные конечности.

### Охотничьи качества и их балловая оценка

На испытаниях проверяются и оцениваются: подход к зверю, злоба, вязкость, голос, послушание:

а) «Подход» - способность собаки без задержки войти в нору, быстро передвигаться в ней и обнаружить барсука, закрытого шибером в трубе перед вторым котлом;

б) «Злоба» - способность собаки агрессивно атаковать барсука на протяжении всего времени испытания. Нападение на барсука, заканчивающееся мертвой хваткой, или выгоном его из тупика (размен) или из норы. Работа короткими хватками, укусами, бросками, злобным облаиванием в непосредственной близости от зверя (не далее 30 см). Неустрашимость при нападении барсука.

в) «Вязкость» - непрерывная, настойчивая, выносливая и безотказная работа собаки на протяжении всего времени испытания;

г) «Голос» - определяется тембром (характерное для породы звучание, учитывая особенности подачи голоса терьеров и такс), силой (доносчивость) и манерой облаивания.

д) «Послушание» - позывистость и спокойное хождение у ноги ведущего.

На испытаниях работа собак расценивается по следующей таблице максимальных баллов:

Подход	Злоба	Вязкость	Голос		Послушание		Общий балл
			Тембр	Манера	Позыв.	Ходьба	
10	50	30	2	3	3	2	100

Присуждение дипломов за охотничьи качества производится при получении собакой следующих минимальных баллов:

Показатели охотничьих качеств	Диплом I степени	Диплом II степени	Диплом III степени
Общий балл	80	70	60
Подход	6	3	2
Злоба	44	37	32
Вязкость	27	27	24
Голос	3	3	2

### Порядок испытаний

1. Во время испытаний и состязаний выход из котла 3 закрывают глухим шибером. Во время работы собаки пространство перед входом в нору должно быть свободным, а вход открытым. Запрещается на протяжении испытания приставлять к входу ящик или клетку, т.е. перекрывать выход зверю или собаки.

2. Перед пуском первой собаки барсук прогоняется по норе от входа до второго котла, а затем помещается в трубу перед входом во 2-й котёл, головой в сторону собаки и изолируется шиберами. При последующих работах собак барсука можно сразу помещать в вышеназванное место норы.



3. Собаке не знакомой с «П-образной» норой, может быть предоставлен один пробный подход к изолированному перед вторым котлом барсуку.

4. На проверку работы в норе собаке устанавливается 15 минут. На состязаниях время может быть сокращено до 10 минут. Проверка послушания производится вне территории норы и временем не регламентируется.

5. Председатель экспертной комиссии дает команду на пуск собаки, непосредственно с открытого входа в нору. С этого момента начинается отсчет времени испытания.

6. После входа собаки в нору ведущий на все время работы собаки должен оставаться на месте, указанном экспертной комиссией, и не имеет права оказывать воздействие на работу собаки. Нор-мастер, так же не имеет права вмешиваться в процесс испытания собаки.

7. Как только собака пройдет второй «спуск-подъем», нор-мастер извлекает одновременно два первых шибера, а через 4-5 секунд и шибера, перекрывающий выход зверя из второго котла.

8. В течение всего времени работы собаки порядок и последовательность проверки ее охотничьих качеств регулируется председателем экспертной комиссии.

9. Проверка злобы производится в любой части норы, если барсук занял оборонительную позицию.

10. Если хватка или хватка и потаск происходят на последних секундах испытания, то на завершение работы добавляется 1,5 мин.

В случае выгона, дополнительное время не должно превышать 40 сек.

11. Вход и быстрый выход из норы (до прохождения собакой первого перепада высот) не считается за окончательный вход в нору, и поощрение собаки ведущим может быть продолжено.

12. Моментом выгона барсука из норы, считается время, когда половина тела зверя покажется из норы, собака в это время должна быть не далее 30 см от зверя.

13. Решение по моменту хватки и открыванию норы принимает председатель экспертной комиссии. Нору открывают через 1,5 минуты после оглашения председателем экспертной комиссии хватки (словом «хватка») и по его команде.

Нор-мастер открывает нору для определения хватки. Председатель экспертной комиссии объявляет характер хватки, после чего дает команду нор-мастеру об изъятии барсука из норы.

14. Испытания собаки прекращаются, если она взяла барсука мертвой хваткой и держит его 1,5 мин. или тащит в течение 1,5 минут, или в случае «выгона» барсука.

15. В течение испытания нору периодически проветривают путем поднятия крышек, в зависимости от температуры окружающей среды, 1-2 раза на 15-20 минут.

16. Максимальной нагрузкой на один день испытаний считается проверка рабочих качеств 30 собак, не менее, чем по 3 барсукам.

17. Собаки снимаются с испытаний в следующих случаях:

- а) за отказ идти в нору в течение 1 минуты после объявления пуска;
- б) если после входа в нору, собака не входит в контакт с барсуком в течение 2-х минут;
- в) за выход из норы до встречи с барсуком более чем на 1 минуту;
- г) за выход из норы после встречи с барсуком более чем на 10 секунд;
- д) за прекращение работы более чем на 30 секунд без выхода из норы;
- е) за облаивание барсука на расстоянии более 1 м в течение 1 минуты, т.е. за пустолайство;
- ж) за выход из норы под напором барсука;
- з) если собаку по просьбе ведущего приходится освобождать от взявшего ее барсука.

#### **Подход к зверю.**

Быстрый, без команд ведущего, вход в нору и быстрое (без задержек на перепадах высот, в сужении, в котле) продвижение к зверю называется «подходом», и оценивается в 10 баллов.

При несоответствии фактической работы указанным требованиям расценка производится путем снижения величины высшего балла.

Величины, снижающие высший балл приведены в следующей таблице:

Расценка при недостатках показателя «Подход»	
Показатели, снижающие расценку 10 баллов	Величина снижения высшего балла
За вход в нору	
1. а) с задержкой при входе на 5 - 15 секунд;	-1

б) только после поощрения, устной команды;	
2. а) с задержкой при входе на 16-45 секунд; б) при физическом воздействии;	-2
3. а) с задержкой при входе на 46-59 секунд; б) вход с быстрыми выходами и снова входами; в) при повторном физическом воздействии;	-3 -4
За подход к барсуку	
1. Подход за 26-30 секунд;	-1
2. Подход за 31-45 секунд;	-2
3. Подход за 46-60 секунд;	-3
4. Подход за 61-119 секунд	-4

### Злоба

Высший балл - 50. Расценки по злобе сведены в следующую таблицу:

Номер п/п	Действия собаки в процессе испытаний и состязаний	Оценка в баллах
Для диплома I степени		
1.	Мертвая хватка по месту <sup>2</sup> с протаскиванием, произошедшая до 2 минут после начала проверки злобы	50 Т <sup>3</sup>
2.	То же от 2 до 5 минут	49 Т
3.	То же после 5 минут	48 Т
4.	Мертвая хватка по месту без протаскивания произошедшая до 2 минут после начала проверки злобы	47
5.	То же от 2 до 5 минут	46
6.	То же после 5 минут	45
7.	Работа, заканчивающаяся вытеснением зверя с места встречи, разменом с ним и выгоном наружу. Собака при этом преследует зверя не далее 30-40 см.	44
Для диплома II степени		
8.	Мертвая хватка «по месту» с протаскиванием и без него, с удержанием зверя в течение 1,5 мин., но с отрывом после открывания крышек.	43
9.	Мертвая хватка не «по месту» с протаскиванием и без него, с удержанием в течение 1,5 мин. до отжима.	42
10.	Мертвая хватка не «по месту» с протаскиванием и без него, с удержанием в течение 1,5 мин, но с отрывом при открывании крышек.	41
11.	Собака вытеснила барсука в 3-й котел и удерживает его там до окончания испытания, атакуя его укусами и короткими хватками.	40
12.	Собака работает бросками, укусами, короткими хватками, активно тесня зверя с места встречи более чем на половину длины норы, с обязательным проходом усложненного профиля.	39
13.	«Незаконченный выгон». Собака работает, вытесняя зверя с места встречи и «разменивается» с ним. Далее она продолжает активно работать, но зверь из норы не выходит.	38
14.	Настойчивая, близкая работа облаиванием с не менее, чем 2-мя хватками с отрывом, длительностью не менее 20 сек.	37
Для диплома III степени		
15.	Работа вытеснением зверя с места встречи и удержанием его облаиванием с бросками до конца времени испытания	36
16.	Работа вплотную, с бросками.	35
17.	Работа редкими бросками, накоротке	34
18.	Работа с одним броском, накоротке	33

<sup>2</sup> За горло, шею, ухо, за обе челюсти сразу, между ушей сзади, за скулу.

<sup>3</sup> Т – означает «тащит зверя».

19.	Облаивание без бросков не далее 30 см от зверя.	32
Без диплома		
20.	Облаивание барсука на расстоянии до 100 см в течение более половины времени проверки злости.	20
21.	Облаивание «невидимого зверя» за усложненным профилем «перепадами», более половины времени проверки злости.	15

### Вязкость

Высший балл - 30, характеризуется непрерывной, настойчивой, выносливой и безотказной работой на протяжении всего времени испытания.

При несоответствии фактической работы указанным требованиям расценка производится путем снижения величины высшего балла.

Величины, снижающие высший балл приведены в следующей таблице:

Расценка при недостатках показателя вязкости	
Показатели, снижающие расценку 30 баллов	Величина снижения высшего балла
Перемолчки и отходы	
1. Перемолчка 10-15 сек.	1
2. Перемолчка 16-20 сек.	2-3
3. Перемолчка 21-25 сек.	4-6
4. Перемолчка более 25 сек.	7
1. За первый отход от барсука по норе до 15 сек.	2
2. За каждый последующий отход.	3
Выходы из норы с задержкой снаружи до встречи с барсуком	
1. До 30 сек	-1
2. На 31-40 сек	-2
3. На 41-59 сек	-3
При работе «выгоном» - за отставание собаки от барсука	
1. Отставание на 5-10 сек	1
2. Отставание на 11-15 сек.	2-4
3. Отставание на 16-29 сек	5-6
4. Отставание на более, чем 29 сек	7
За явное снижение настойчивости и выносливости вследствие чего работа становится вялой, но без отходов и значительных перемолчек - за каждые 60 сек такой работы	-1-2

### Голос

Высший балл - 5, складывается из тембра - 2 б. и манеры облаивания – 3 б. Величины, снижающие высший балл приведены в следующей таблице:

Расценка при недостатках голоса	
Показатели, снижающие расценку	Величина снижения балла
Тембр	
Нехарактерный для породы тембр (излишне низкий, высокий, глухой и т.п.)	-1
Манера облаивания	
1. Снижение силы, доносчивости.	- 1
2. Редкая отдача голоса с перемолчками.	-2
3. Работа без голоса	-5

Примечание:

Если испытываемая собака не отдаёт голос до моментальной хватки или выгона, то голос необходимо повторно проверить по зверю закрытому шиберами в котле. Шиберы должны быть не «глухими», а с максимально возможным количеством отверстий или состоять из прутьев. Собака должна проявить настойчивое облаивание. Проверка проводится в течение не более 3 минут. На

усмотрение судьи проверка голоса и манеры облаивания может быть прекращена до истечения 3 минут.

### Послушание

Высший балл - 5 в сумме (позывистость 3 + ходьба у ноги ведущего 2 = 5) Расценка послушания приведена в следующей таблице:

Расценка послушания	
Действия собаки	Балл
<b>Позывистость</b>	
1. Четкая явка к ведущему по команде (на свист, свисток или на какой-либо бесшумный знак)	3
2. Нечеткое выполнение команды	2-1
3. Полное невыполнение команды	0
<b>Ходжение у ноги ведущего без поводка или на поводке</b>	
1. Спокойное хождение у ноги ведущего по команде	2
2. Нечеткое выполнение команды (сильно натянут поводок, рывки в сторону и т.п.)	1
3. Полное невыполнение команды	0

Пример записи расценки работы собаки в искусственной норе:

$9+48T+27+(1+2)+(2+2)=91б$  – диплом I степени БН, где

9 – Подход

48T – Злоба (хватка «по месту» после 5-и минут и собака тащит зверя)

27 - Вязкость

(1 + 2) - Голос - «тембр» + «манера»;

(2 + 2) - Послушание - «позывистость» + «хождение у ноги»;

БН - Испытание в «П-образной норе по подсадному барсуку»;

Принято  
Всесоюзным  
кинологическим советом  
МСХ СССР  
23 декабря 1979 г.

Утверждено  
Приказом Главного управления по охране  
природы, заповедникам, лесному и  
охотничьему хозяйству  
МСХ СССР №20 от  
18 мая 1981 г.

## ПРАВИЛА ИСПЫТАНИЙ ЛЕГАВЫХ СОБАК ПО БОЛОТНОЙ И ПОЛЕВОЙ ДИЧИ

1. Испытания проводятся как в закрытое, так и в открытое для охоты время.

2. Испытания проводятся по следующим видам дичи:

а) по болотной дичи (в основном дупель и бекас, а при их отсутствии - гаршнеп, коростель и курочка).

Ввиду трудности определения дальности и верности чутья по турухтану работа собаки по этой дичи не учитывается, как и работа по дикой утке;

б) по полевой дичи (перепел, серая куропатка и фазан).

3. Выбор основной дичи, по которой проводятся испытания, должен соответствовать местным условиям охоты, чтобы работа по выбранной дичи была обычной для большинства собак.

**Примечание.** Во время испытаний учитывается и оценивается работа собаки не только по основной, но и по другой встреченной дичи, по которой сработала собака. Незнакомство собаки с другими видами дичи не снижает оценки ее работы по основному виду, если ведущий предупредил об этом экспертную комиссию до начала испытаний.

4. На испытаниях выявляется и расценивается: чутье с подразделением на дальность, верность и манеру причуивания; быстрота поиска; манера поиска; потяжка; стойка; подводка; типичность стиля, который включает характер хода, стойки, потяжки и подводки; дрессировка, которая включает постановку и послушание.

5. Чутье - способность собаки находить дичь с помощью обоняния. Чутье оценивается по трем элементам: дальности, верности, манере причуивания.

Дальность чутья определяется способностью собаки на том или ином расстоянии причуивать дичь. Дальность определяется и расценивается по самым дальним работам собаки, в которых эксперты могут замерить расстояние от места первоначального причуивания до скидки (места взлета) заведомо не бежавшей от собаки дичи. При определении дальности чутья суммируется расстояние, пройденное собакой на потяжке, и от стойки до птицы. При отсутствии потяжки в расчет дальности входит расстояние от стойки до птицы.

**Примечания:** 1. Наскоки на дичь «за ветром», «по ветру» при оценке дальности чутья во внимание не принимаются и балл за это не снижается. 2. Работа по следу (хотя бы и с поднятой головой) при каком бы то ни было расстоянии от места взлета птицы о дальности чутья не свидетельствует.

Верность чутья - способность собаки сработать безошибочно и точно всех встреченных ею птиц, оказавшихся в пределах дальности ее чутья, с движением прямо на них.

Собака должна причуивать самих птиц, а не их следы или наброды. Допускается отметка свежих сидок птиц потяжкой или короткой приостановкой.

Манера причуивания - способность собаки пользоваться воздушными течениями, чтобы причуять птицу.

6. Быстрота поиска - оценка быстроты поиска зависит в первую очередь от быстроты хода собаки. Ход ценится легкий, быстрый и ровный, не сбавляемый во время испытаний.

У одной и той же собаки быстрота хода может быть различна в зависимости от условий местности. В зарослях, топких местах, высоких кочках, валежнике собака сбавляет ход по сравнению с ходом на ровном и нетопком болоте, лугу и поле.

7. Манера поиска - наилучшим признается поиск челноком, при котором обыскивает местность, идя на параллелях, пересекающих впереди направление хода ведущего, который идет в это время прямо против ветра. Параллели поиска собаки должны отстоять одна от другой на расстоянии возможного причуивания ею дичи и удаляться равномерно в стороны от ведущего на 40-80 м. Собака не должна оставлять необысканных мест, проходить сзади ведущего и повторно пройденные места. Правильный челнок можно требовать на местах открытых или с редкими

кустами. На заросших местах ширина поиска должна быть сокращена так, чтобы собака не теряла из виду ведущего, и нельзя требовать от собаки правильного челнока. При боковом по отношению к направлению хода ведущего ветра хорошо поставленная собака смещает правильный поиск челноком в ту сторону, откуда дует ветер, поэтому пересекает направление хода ведущего под углом. Желательно, чтобы по указанию ведущего собака могла сокращать ширину и изменять направление поиска, что обеспечивает успешную наводку ее на перемещенную птицу.

8. Потяжка - качество, присущее собакам легавых пород. Она определяется настроженным приближением собаки с поднятой головой по направлению к причуянной дичи или ее следу, начиная с момента изменения первоначального хода до стойки или перехода собаки в поиск, при отметке сидок и набродов дичи. Отсутствие потяжки не может служить препятствием к оценке собак на диплом.

9. Стойка - основной отличительный, устойчивый и типичный признак работы легавых собак всех пород.

Стойкой называется остановка собаки в напряженной позе перед учуянной ею дичью. Стойка должна быть сделана собакой непосредственно по птице; при этом ценится стойка твердая, уверенная, без самостоятельного продвижения собаки до подхода к ней ведущего. При бегущей птице собака может продвинуться самостоятельно. При оценке стойки учитываются все стойки, сделанные собакой за время ее испытаний.

10. Подводка - продвижение собаки со стойки по приказанию ведущего для подъема причуянной птицы на крыло. Подводка - один из решающих моментов в работе легавой собаки, обеспечивающей добычу птицы. Ценится подводка легкая (по первому приказанию ведущего), быстрая и уверенная.

11. Типичность стиля - слаженность, красота всех движений и приемов в работе, свойственных каждой из пород легавых собак. Оцениваются стиль хода, стиль стойки, стиль потяжки и подводки.

12. Дрессировка подразделяется на два элемента: постановку и послушание.

Постановка - самостоятельное правильное подведение собаки по всему комплексу испытаний.

Послушание - быстрое и точное выполнение собакой всех команд ведущего, отдаваемых свистком, голосом или жестом.

Таблица 1

Чутье			Быстрога поиска	Манера поиска	Потяжка	Стойка	Подводка	Типичность стиля			Дрессировка		Общий балл
Дальность	Верность	Манера причуивая						хода	стойка	потяжки и подводки	Постановка	Послушание	
10	10	5	10	10	5	5	10	5	5	5	10	10	100

13. На испытаниях работа собак легавых пород расценивается по следующей шкале максимальных баллов.

14. Дипломы за охотничьи качества собакам легавых пород присуждаются при получении ими следующих проходных баллов.

Таблица 2

Показатели	Диплом		
	I степени	II степени	III степени
Общий балл, не менее	80	70	60
В том числе за чутье (суммарно)	20	18	16
из них:			
а) за дальность чутья	8	7	6
б) за верность чутья	8	7	6
за стойку	4	4	3
за дрессировку (суммарно)	14	12	12

15. Для выявления охотничьих качеств легавой собаке предоставляется не менее трех работ по птице. Больше число работ (или встреч с птицей) для уточнения определяется по усмотрению экспертной комиссии. В числе трех минимально требуемых для присуждения дипломов III и II

степени положительных работ должна быть по крайней мере одна, в которой эксперты могут замерить примерное расстояние от точки первоначального причувания или от стойки до сидки (точки взлета) заведомо не бежавшей от собаки дичи. Для дипломирования собаки I степени, кроме того, должно быть не менее одной работы по точно замеченной перемещенной птице.

**Примечание.** Наскоки на дичь «за ветром», «в полветра», «пустые стойки» и «недоработки» в число трех гарантийных отработок дичи не входят. Испытывать легавых собак следует всегда при направлении хода ведущего против ветра.

16. Проверка реакции собаки на выстрел (холостой) по сработавшей ею птице обязательна.

17. Собака снимается с испытаний без расценки с указанием причин снятия:

а) при отказе идти в поиск;

б) при ходе шагом или на потяжках в течение 10 минут;

в) при не проявлении чутья;

г) при отсутствии достаточного послушания, необходимого для проведения ее испытаний;

д) при гоньбе птицы более 10 м;

е) при допущении трех пустых, твердых, с посылом, стоек;

ж) при боязни выстрела;

з) по желанию ведущего и с разрешения экспертной комиссии при нахождении собаки в поиске не более 10 минут и до работы по птице;

и) в случае невыполнения ведущим распоряжений экспертной комиссии.

Таблица 3

**Ориентировочная шкала примерных оценок при испытаниях собак легавых пород по болотной и полевой дичи**

Требования для получения высшего балла	Высший балл	Недостатки, снижающие расценку	Ориентировочный балл
<b>1. Чутье</b>			
Высшим баллом оценивается собака, проявившая чутье: дальнейе, верное и верхнее	25		
<b>А. Дальность</b>			
Высшим баллом оценивается собака, причуывшая точно замеченную перемещенную дичь на расстоянии не ближе: болотную дичь 25 м и более, полевую дичь 16 м и более	10	Причуивание болотной дичи:	
		- на расстоянии не ближе 18 м	8
		- на расстоянии не ближе 12 м	7
		- на расстоянии не ближе 6 м	6
		Причуивание полевой дичи:	
		- на расстоянии не ближе 12 м	8
- на расстоянии не ближе 8 м	7		
- на расстоянии не ближе 4 м	6		
<b>Б. Верность</b>			
Высшим баллом оценивается собака, сработавшая безошибочно и точно всех встреченных ею птиц, оказавшихся в пределах дальности ее чутья	10	Работа по мелким не охотничьим птичкам (не более двух работ)	9
		Неточное указание местонахождения птицы в момент подъема	9-7
		Твердая стойка с посылом, но без подъема дичи	8-7
		То же, дважды	6
		Следовая работа, оканчивающаяся подъемом дичи	8-6

		Три твердые стойки с посылом, но без подъема дичи - собака снимается с испытаний	
<b>В. Манера причуивания</b>			
Высшим баллом оценивается собака с манерой причуивания запаха птицы с поднятой головой	5	Манера причуивания в основном верхняя, но с кратковременным обнюхиванием следа птицы	4
		Обнюхивание следов и набродов птицы	3
		Манера причуивания в основном следовая	2-1
<b>2. Быстрота поиска</b>			
Высшим баллом оценивается поиск легким, быстрым, энергичным и ровным галопом, не сбавляемым во время испытаний	10	Быстрый ход галопом без перехода на рысь, но недостаточно энергичный и легкий	9
		Ход галопом средней быстроты	8
		Ход преимущественно галопом с редкими переходами на рысь - галоп тяжеловат	7
		Ход тяжелым галопом с частыми переходами на рысь	6
		Ход в основном рысью с редкими переходами на тихий тяжелый галоп	5
		Ход только рысью	4-3
		Ход тихий, преимущественно рысью, с переходом на шаг	2-1
		Ход шагом или на потяжках в течение 10 минут - собака снимается с испытаний	
<b>3. Манера поиска</b>			
Высшим баллом оценивается поиск «челноком» на правильных параллелях (перпендикулярных направлению потока ветра) длиной 40-80 м в стороны от ведущего, без захода собаки сзади него и очень редко заворачивая вовнутрь (к ведущему) при переходе на следующую параллель	10	Поиск в основном правильный, но с повторяющимися заворотами вовнутрь	9-8
		Поиск в основном правильный, но с повторяющимися проходами по обысканным местам	8-7
		Поиск в основном правильный, но не поддающийся при надобности сокращению	7-6
		Поиск неправильным «челноком» с частыми заворотами внутрь и проходами сзади ведущего	5-4
		Поиск бессистемный, распущенный, не поддающийся управлению	3-2
		Поиск очень узкий, около ведущего	2-1
<b>4. Потяжка</b>			
Высшим баллом оценивается потяжка дальняя, отчетливая, уверенная, прямолинейная, постепенно замедляемая при приближении к птице или месту ее свежей сидки	5	Потяжка короткая или неуверенная	4-3
		Потяжка неясно выраженная или отсутствует	2-1
<b>5. Стойка</b>			
Высшим баллом оценивается уверенная стойка по дичи без самостоятельного продвижения собаки до команды ведущего	5	Стойка с самостоятельным продвижением собаки при подходе ведущего	4
		Стойка с самостоятельным продвижением собаки до подхода ведущего	3
		Короткая стойка - приостановка, после которой собака самостоятельно поднимает птицу	2-1
<b>6. Подводка</b>			
Высшим баллом оценивается подводка уверенная, достаточно быстрая и	10	Подводка с излишней задержкой, требующая повторных приказаний	9-8



точная, направленная прямо на птицу без излишних задержек, чтобы поднять птицу на крыло, не давая ей отбежать Собака должна перейти на подводку немедленно по команде ведущего		Подводка неуверенная, требующая настойчивых посылов ведущего, но кончающаяся подъемом птицы	7-6
		Подводка тугая, с длительной задержкой, дающей возможность птице далеко отбежать	5-4
		Подводка очень тугая, требующая подталкивания	3-4
<b>7. Типичность хода</b>			
Стиль хода, стойки, потяжки и подводки типичен, красив и свойственен для каждой из пород легавых собак	5		
<b>А. Типичность стиля хода</b>			
Высшим баллом оценивается легкий ход собаки, типичный для данной породы, с головой, поднятой не ниже уровня холки	5	Ход средней легкости с головой собаки на уровне спины	4
		Ход тяжелый с головой ниже уровня спины	3
		Ход рысью и шагом с низко опущенной головой	2-1
<b>Б. Типичность стиля стойки</b>			
Высшим баллом оценивается стойка собаки - напряженная, явно выраженная и типичная для данной породы	5	Стойка недостаточно напряженная	4
		Стойка преимущественно лежащая для всех пород, кроме английских сеттеров	4-3
		Стойка флегматичная, не типичная для породы	2-1
<b>В. Типичность стиля потяжки и подводки</b>			
Высшим баллом оцениваются прямолинейные, с поднятой головой потяжка и подводка. По мере приближения к птице голова собаки постепенно может опускаться (отсутствие потяжки на оценку не влияет)	5	Потяжка и подводка по зигзагообразной линии	4
		Потяжка и подводка вялые, неясно выраженные	3-2
		Потяжка и подводка с низко опущенной головой - следовые	2-1
<b>8. Дрессировка</b>			
Высшим баллом оценивается дрессировка собаки при соблюдении ею полного контакта с ведущим по всему комплексу испытания	20		
<b>А. Постановка</b>			
Высшим баллом оценивается самостоятельное правильное поведение собаки по всему комплексу испытаний, особенно по отношению к выстрелу без излишних сигналов (свистком или голосом) при полном контакте с ведущим	10	Контакт собаки с ведущим недостаточный, требуются его указания во время работы, или собака при выстреле остается на месте только по команде ведущего.	9-7
		Собака во время работы или при выстреле требует настойчивых повторных команд ведущего.	7-6
		Собака во время работы или при выстреле допускает пасы к птице на расстоянии до 10 м	6-5
		При гоньбе птицы более 10 м - собака снимается с испытаний	
<b>Б. Послушание</b>			
Высшим баллом оценивается охотное и быстрое выполнение собакой всех необходимых команд ведущего, отдаваемых жестом, свистком или	10	Недостаточно четкое выполнение команд ведущего	9-8
		Собака во время работы требует повторных команд ведущего	7-6

голосом на любом расстоянии, на котором она может их воспринимать	Собака во время работы плохо выполняет повторные команды ведущего	6-5
	Собака не реагирует на команды ведущего - снимается с испытаний	

18. Испытания не проводятся:

- а) при температуре воздуха выше +30°C;
- б) при отсутствии ветра - штиле;
- в) при порывистом, а также сильном ветре;
- г) при затяжном, а также сильном дожде;
- д) до рассвета и после наступления сумерек.

19. Ориентировочная шкала примерных оценок при испытаниях собак легавых пород по болотной и полевой дичи в наиболее благоприятных для работы собаки условиях: ветер (по 6-балльной шкале) около 2 баллов (5-6 м в секунду) постоянного направления, температура не выше +25°C.

Принято  
Всесоюзным  
кинологическим советом  
МСХ СССР  
23 декабря 1979 г.

Утверждено  
Приказом Главного управления по охране  
природы, заповедникам, лесному и  
охотничьему хозяйствам  
МСХ СССР №20  
18 мая 1981 г.

## ПРАВИЛА ИСПЫТАНИЙ ЛЕГАВЫХ СОБАК ПО БОРОВОЙ ДИЧИ

1. Испытания и натаска проводятся как в закрытое, так и открытое для охоты время. Испытания по лесной дичи начинаются за месяц до открытия охоты, а натаска за шесть недель по срокам типовых правил.

2. Испытания проводятся по следующим видам дичи: белая (тундряная) куропатка, вальдшнеп, глухарь, тетерев и фазан.

3. Выбор основной дичи, по которой проводятся испытания, должен соответствовать местным условиям охоты, чтобы работа по выбранной дичи была обычной для большинства собак.

**Примечание:** Во время испытаний учитывается и оценивается работа собаки не только по основной, но и по любой встреченной дичи, по которой работала собака. Незнакомство собаки с другими видами не снижает ее работы по основному виду, если ведущий предупредил об этом экспертную комиссию до начала испытаний.

4. Испытания легавых собак по лесной дичи происходит, как правило, в закрытой местности, где направления потоков воздуха изменяются в зависимости от взаимоположения и плотности растительности. Нередко собака может скрываться в кустах, пропадая из поля зрения экспертов и ведущего.

Собаке может встретиться одиночная птица или группа (выводок). В лесу удается заметить точку посадки перелетевшей птицы, которая часто западает в густом подсаде и там затаивается, а иногда быстро убегает, оставляя длинный след.

Поэтому при испытаниях по лесной дичи расцениваются следующие элементы работы:

Умение собаки пользоваться своим чутьем для нахождения птицы (чутье), быстрота поиска, мастерство поиска, потяжка, стойка, подводка, типичность стиля (хода, стойки, потяжки и подводки) и дрессировка, делящаяся на постановку и послушание.

5. Чутье - умение собаки найти птицу и сделать стойку по ней. Так как лесные птицы (особенно выводки) дают большие наброды и часто пытаются спастись от собак быстрым и продолжительным бегством, уходя при этом под ветер, то собака для их обнаружения должна уметь пользоваться как запахом самой птицы, так и ее следа; при этом она может «выделить» из выводка одиночную птицу и держать ее на чутье, независимо от поведения остальных птиц выводка.

При перемещении лесные птицы часто садятся в густой подсад и там западают. В этих случаях собака берет птицу на чутье на очень коротком расстоянии, зависящем в основном от местных условий, вида птиц и их поведения в данной обстановке.

Поэтому чутье оценивается общим баллом - 25.

6. Быстрота поиска зависит в первую очередь от быстроты хода собаки и может изменяться в зависимости о грунта: на сыром моховом болоте она будет ниже, нежели на твердом лесном грунте. Ход ценится легкий, быстрый и ровный, не снижаемый во время испытаний, однако не настолько быстрый, чтобы собака, при ее чутье, распугивала своим ходом птицу.

7. Мастерство поиска. При работе в лесу от собаки нельзя требовать поиска челноком - поиск должен быть целесообразный. В редком кустарнике поиск должен быть шириной 30-50 метров (в обе стороны), а в густых местах эта ширина сокращается собакой самостоятельно или по указанию ведущего, что указывает на хороший контакт между ними. Высшим проявлением контакта ведущего и собаки является анонс, при котором собака найдя птицу в закрытой местности, возвращается к ведущему и наводит его на нее.

8. Потяжка. Это настороженное приближение собаки к обнаруженным ею птице или следу. Во время потяжки собака проверяет, что является источником запаха, и она может закончиться стойкой или переходом снова в поиск.

9. Стойка - основной отличительный, устойчивый, врожденный и типичный признак легавых собак. Стойка ценится уверенная и твердая. Стойка - это остановка собаки в напряженной позе, непосредственно перед причуянной и запавшей перед ней дичью. Если птица бежит, то собака должна проследовать за ней и заставить ее снова запасть. Самостоятельное продвижение собаки со стойки без команды для подъема на крыло - недопустимо.

10. Подводка - продвижение собаки со стойки по команде ведущего для подъема на крыло запавшей перед ней птицы (выводка) является основой успеха охоты в лесу.

Подводка должна быть по первому требованию, быстрая, заставляющая птицу взлетать в пределах выстрела и не дающая ей возможности отбежать и сняться в отдалении. Когда птица бежит от собаки под ветер, собака может пользоваться не только верхним, но и нижним чутьем.

11. Типичность стиля - красота всех движений, свойственных каждой из пород легавых собак. Оценивается стиль хода, стойки, потяжки и подводки.

12. Дрессировка делится на два элемента:

1. Постановка - взаимоотношение собаки с ведущим, особенно на последнем этапе ее работы по птице - отношение к взлету птицы и выстрелу. В это время собака должна самостоятельно или по команде остаться на месте или лечь, что предпочтительнее, т.к. это затрудняет возможные броски за птицей.

Возможен подход ведущего, о чем он должен заранее предупредить комиссию.

2. Послушание - быстрое и четкое реагирование на требования ведущего, подход к ведущему по сигналу, хождение рядом (на поводке или без него) и укладывание собаки на расстоянии.

Охота в закрытой местности с недрессированной собакой практически невозможна.

13. На испытаниях по лесной (боровой) дичи работа легавых собак расценивается по следующей шкале максимальных баллов (таблица 1).

Таблица 1

Чутье	Поиск		Потяжка	Стойка	Подводка	Стиль			Дрессировка		Общий балл
	быстрота	мастерство				хода	стойки	потяжки, подводки	постановка	послушание	
25	10	10	5	5	10	5	5	5	10	10	100

14. Дипломы за рабочие качества присуждаются легавым собакам при получении ими следующих проходных баллов (таб. 2)

Таблица 2

	Дипломы		
	I степени	II степени	III степени
1. Чутье	20	18	16
2. Стойка	4	4	3
3. Дрессировка (суммарно)	14	12	12
4. Общий балл	80	70	60

15. Рабочие качества легавых собак по лесной (боровой) дичи расцениваются по трем встречам с птицей (одиночной, группой или выводком). Отработка каждой отдельной птицы в группе или выводке считается за самостоятельную работу. Работа по перемещенной птице в лесу не требуется, т.к. заметить точку посадки птицы удается редко. Часто перемещенные птицы садятся в плотный подсад, где и западают. Во время испытаний в лесу желательно двигаться с учетом общего направления ветра.

16. Проверка реакции собаки на выстрел (холостой) по сработавшей ею птице обязательна. Выстрел производится из ружья в сторону улетающей птицы. При необходимости может быть повторен.

17. Собака снимается с испытаний без расценки, но с указанием причин снятия:

а) при отказе идти в поиск;

- б) при ходе шагом и на потяжках в течении 10 минут;
- в) при непроявлении чутья или интереса к птице в благоприятных условиях;
- г) при отсутствии достаточного послушания, необходимого для проведения испытаний;
- д) при броске за птицеболее 5 м.;
- е) при допущении трех пустых стоек с посылом;
- ж) при боязни взлета птицы и выстрела;
- з) по желанию ведущего и с разрешения экспертной комиссии при нахождении на поиске не более 10 минут и до работы по птице;
- и) в случае невыполнения ведущим распоряжений экспертной комиссии или его некорректного поведения;
- к) при исчезновении собаки из поля зрения экспертов и ведущего и невозвращении, несмотря на неоднократные призывы, на 10 минут и более при условии, что она не обнаружена стоящей на стойке;
- л) если собака не продвигается вперед со стойки (не подводит) и требует подталкивания или подтягивания за ошейник.

18. Испытания не проводятся:

- а) при температуре воздуха свыше +30 градусов в тени;
- б) при затяжном сильном дожде;
- в) до рассвета и после наступления сумерек.

19. Ориентировочная шкала примерных оценок при испытании собак легавых пород по лесной (боровой) дичи в наиболее благоприятных для работы собак условиях: температура не свыше 25 градусов в тени и ощутимой тяге воздуха приводится ниже (таб. 3).

Таблица 3

**Ориентировочная шкала примерных оценок при испытании собак легавых пород по лесной (боровой) дичи**

Требования для получения высшего балла	Высший балл	Недостатки, снижающие расценку	Ориентировочный балл
<b>1. Чутье</b>			
Собака безошибочно, без задержек на следах и точно отмечает стойкой всех встреченных птиц, не пройдя и не столкнув ни одной и не сделав ни одной пустой стойки с посылом. При работе по выводку собака может отработать всех птиц или избирательно взять на чутье одну «свою» птицу и стать по ней, не обращая внимания на взлет соседних птиц. Зайти навстречу бегущей птице и стать по ней	25	Собака задерживается на следах, приостанавливается, но продвигается к птице, которую берет на чутье и становится	24-20
		Собака достаточно долго разбирается в набродах, требует подбадривания, но все же становится четко по птице. Может допустить пустую стойку, наскок или проход	19-18
		Собака излишне долго разбирается в набродах, требует постоянных подбадриваний, но все же доходит до птицы. Может иметь не более двух пустых стоек с посылом, наскоков или проходов.	17-16
		Собака птицу не дорабатывает или сталкивает ее.	15 и менее
		За три пустые стойки с посылом снимается с испытаний согласно п.17 «е»	
<b>2. Быстрота поиска</b>			
Высшим баллом оценивается поиск быстрым, легким, энергичным галопом,	10	Быстрый ход галопом, без перехода на рысь, но не достаточно легкий и энергичный	9-8
		Галоп средней быстроты или галоп с редкими переходами на	7

не сбавляемым во время испытаний		рысь	
		Тяжелый галоп с частыми переходами на рысь	6
		Быстрый галоп, при котором собака не успевает причувствовать и спугивает птиц. Ход рысью с редкими переходами на тихий, тяжелый галоп	5
		Ход только рысью	4-3
		Ход тихой рысью с переходами на шаг	2-1
		Ход шагом или на потяжках в течении 10 минут - собака снимается с испытаний согласно п.17 «б»	
<b>3. Мастерство поиска</b>			
<p>При испытаниях по лесной дичи высшим баллом расценивается "анонс"; этот балл может быть поставлен и тогда, когда собака самостоятельно заходит навстречу бегущей птице и делает стойку на ведущего. Поиск в густых местах не шире 30-40 м. В обе стороны целесообразный.</p> <p>Чем гуще растительность, тем уже поиск и тем больший контакт у собаки с ведущим, которая должна постоянно следить за ним</p>	10	Поиск излишне широкий и собака недостаточно следит за ведущим	9
		Далеко уходит и поиск плохо поддается сокращению	8-6
		Поиск с частыми проходами по пройденным местам и сзади ведущего, излишне самостоятельный	5-4
		Поиск бессистемный, не поддающийся управлению	3-2
		Поиск очень узкий: у ног ведущего	2-1
<b>4. Потяжка</b>			
При работе в лесу потяжка уверенная, четкая, заканчивающаяся стойкой	5	Несмотря на то, что потяжку видеть не удалось, а собака стоит по птице	5
		Потяжка уверенная, но по следу, заканчивающаяся стойкой по птице	4
		Потяжка неуверенная, замедленная, но оканчивающаяся стойкой по птице	3
		Потяжка неуверенная, вялая, ползание по следам, без стойки по птице	2-1
<b>5. Стойка</b>			
<p>Высшим баллом оценивается напряженная и уверенная, без самостоятельного продвижения собаки для подъема птицы на крыло.</p> <p>Если птица бежит, то собака обязана продвигаться за ней, но не поднимать ее на крыло</p>	5	Стойка уверенная, не напряженная	4
		Самостоятельное продвижение к птице при подходе ведущего, без подъема птицы	3
		Стойка с самостоятельным продвижением собаки до подхода ведущего и подъемом птицы	2
		Короткая стойка - приостановка и самостоятельный подъем птицы на крыло	1
<b>6. Подводка</b>			
Высшим баллом оценивается подводка по первому требованию, уверенная и быстрая, к птице, не позволяющая ей убежать и сняться вне выстрела	10	Подводка с небольшой задержкой	9-8
		Подводка неуверенная, с ковырянием в следах	7-6
		Подводка тугая и дающая птице возможность далеко отбежать и сняться	5-2
		Очень тугая подводка	2-1
		Собака не продвигается вперед и требует подталкивания или подтягивания за ошейник - снимается согласно п.17 "л"	
<b>7. Типичность стиля</b>			
хода, стойки, потяжки и подводки, характерные для каждой породы и			

определяющие красоту ее движения:			
А) стиль хода (высшим баллом оценивается быстрый, легкий и типичный для породы ход);	5	Ход быстрый, но не типичный	4
		Ход тяжелый, не типичный для породы	3-1
Б) стиль стойки (высшим баллом оценивается стойка типичная, напряженная и страстная)	5	Напряженная и страстная стойка, но не типичная для породы	4
		Лежачая стойка для всех пород, кроме английских сеттеров и случаев наскока на дичь	3
		Стойка флегматичная	2-1
В) стиль потяжки и подводки	5	Типичные, но не достаточно страстные	4-3
		Нетипичные и вялые	2-1
Высшим баллом оцениваются типичные, страстные и энергичные движения, определяющие всю красоту работы			
<b>8. Дрессировка (суммарно 20 баллов)</b>			
1. Постановка			
Высшим баллом оценивается взаимосвязь собаки и ведущего за время проведения испытаний, спокойное отношение к выстрелу и взлету птицы	10	Собака требует повторных указаний и неспокойна при взлете птицы, на выстрел не реагирует	9-8
		Собака требует неоднократных указаний, неспокойна при взлете птицы, но на месте остается по команде	7-6
		Собака требует постоянных указаний, посовывается за птицей, но по команде останавливается	5-4
		Собака плохо выполняет указания ведущего, побрасывается за птицей, но по команде ведущего возвращается	3-2
		Собака бросается за птицей - более 5 м, боится взлета птицы или выстрела - снимается с испытаний, п.17 "д", "ж"	
2. Послушание			
Высшим баллом оценивается быстрое и четкое выполнение собакой всех команд ведущего. Послушание проверяется во время испытаний собаки (кроме нахождения ее на потяжке и стойке), так и по указанию экспертной комиссии	10	Собака неохотно выполняет команды ведущего	9-8
		Собака выполняет команды после их повторения	7-6
		Собака выполняет команды после их неоднократного повторения	5-4
		Собака плохо выполняет команды ведущего	3-5
		При отсутствии послушания, необходимого для проведения испытаний, собака снимается с испытаний, п. 17 "г"	

УТВЕРЖДЕНО:  
Центральным Советом Ассоциации  
«Росохотрыболовсоюз»  
23.05.2009 г.

УТВЕРЖДЕНО:  
Президиумом Федерации Охотничьего  
Собаководства (РФОС)  
21.10.2008 г.

## ПРАВИЛА ПОЛЕВЫХ ИСПЫТАНИЙ СПАНИЕЛЕЙ ПО БОЛОТНО-ЛУГОВОЙ, ПОЛЕВОЙ И БОРОВОЙ ДИЧИ

1. Испытания спаниелей по дичи болотно-луговой (дупель, бекас, гаршнеп, коростель, курочка), степной и полевой (перепел, серая куропатка, фазан) производятся как в открытое, так и в закрытое для охоты время. Испытания спаниелей по боровой дичи (вальдшнеп, тетерев, глухарь, белая куропатка) производятся не ранее чем за месяц до открытия летней охоты на эту дичь и могут продолжаться до закрытия охоты.

2. Выявление и оценка охотничьих качеств спаниелей производятся по вольной птице в естественных условиях.

3. В процессе испытаний должна приниматься во внимание и учитываться (но не расцениваться) работа собаки не только по основной, но и по всякой другой дичи, встреченной собакой.

4. На испытаниях выявляются и оцениваются следующие охотничьи качества спаниелей:

а) чутье, б) быстрота поиска, в) правильность поиска, г) потяжка и подводка, д) стиль хода и подводки, е) настойчивость, ж) подача битой дичи, з) постанова и послушание.

5. Чутье - способность собаки с помощью обоняния отыскивать след птицы и находить ее.

6. Быстрота поиска - скорость и легкость хода собаки в поиске.

7. Правильность поиска - поиск «челноком» впереди ведущего и равномерными отходами вправо и влево от направления хода ведущего и с удалением от него в каждую сторону до 30 метров.

8. Потяжка - настороженное замедление хода спаниеля в поиске в момент причуивания дичи для уточнения места ее нахождения. Подводка - переход спаниеля на более быстрые движения в направлении к птице для подъема ее на крыло.

9. Стиль - типичность, красота хода в поиске, энергичность и красота движений при подводке. Стиль расценивается по ходу и подводке.

10. Настойчивость - безотказность собаки в работе.

11. подача битой птицы - важный и необходимый элемент в работе спаниеля.

12. Постановка и послушание - правильность поведения собаки по всему комплексу испытаний- отсутствие необходимости в направляющих командах во время нахождения её в поиске и при отработке птицы. Четкое, быстрое и безотказное выполнение собакой команд и сигналов ведущего.

13. На испытаниях работа спаниеля расценивается по следующей таблице максимальных баллов:

Чутье	Поиск		Потяжка и подводка	Стиль		Настойчивость	Подача		Постановка и Послушание	Общий балл
	быстрота	правильность		хода	подводки		с суши	с воды		
25	10	10	10	5	5	5	5	5	20	100

14. Дипломы за охотничьи качества спаниелей присуждаются при получении ими следующих минимальных баллов:

	I степени	II степени	III степени
Общий балл, не менее	80	70	60
в том числе: чутье, не менее	20	18	16
Подача битой птицы (суммарно), не менее	9	7	5
Постановка и послушание	16	14	11



15. На испытаниях спаниелю должно быть предоставлено не менее двух птиц, из которых одна, желательно, перемещенная.

16. Испытания каждой собаки производятся в течение одного часа, в два приема, по 30 минут каждый, с перерывом между ними не менее 15 минут.

Испытание собаки может быть закончено ранее указанного срока при условии, если она работала последовательно не менее чем по двум птицам и при полной ясности для экспертной комиссии всех элементов охотничьих качеств испытываемой собаки, но не ранее 30 минут. В необходимых случаях экспертная комиссия имеет право дать дополнительно время для испытаний (не более 30 минут), чтобы уточнить оценку недовыявленных элементов работы собаки.

17. Перед пуском очередной собаки в поиск экспертная комиссия проверяет один из элементов послушания - хождение собаки рядом с ведущим на поводке и без поводка. После этого ведущему дается указание пустить собаку в поиск для выявления быстроты и правильности ее поиска. Место пуска собаки в поиск в начале ее работы выбирается ровное, нетопкое и чистое, с невысокой травой. Направление движения ведущего должно быть против ветра.

18. Для проверки выполнения собакой остановки по команде («лежать» или другой) председатель экспертной комиссии дает указание ведущему остановить (уложить) собаку во время поиска. Собака останавливается при ее удалении от ведущего не ближе 20 метров. От собаки не требуется полная укладка, вполне достаточно, если собака по сигналу ведущего задержится или остановится и будет ждать подхода ведущего или его последующей команды.

19. Для определения отношения собаки к выстрелу ведущему дается указание произвести выстрел холостым патроном по первой сработавшей птице, а вторую сработавшую птицу отстрелять, если в этом есть необходимость.

20. После второй птицы, сработавшей собакой, спаниель обязательно испытывается на подачу. Для этой цели используется битая птица, относящаяся к тому виду дичи, по которому проводится испытание.

В исключительных случаях, когда из-под испытываемой собаки отстрела не произведено, битая ранее птица забрасывается ведущим на виду у собаки на 12 -15 метров от нее. После падения птицы собака посылается ведущим командой «подай». Исполнение собакой этой команды проверяется экспертной комиссией с суши и воды. За отказ от подачи с суши или воды собаке в соответствующей графе ставится балл «О»; в этом случае собака может получить диплом только третьей степени и то при условии получения по другому виду подачи 5 баллов.

21. Подъем и преследование спаниелем зайца при условии возвращения собаки назад по команде или свистку ведущего, облаивание боровой птицы, взлетевшей из-под собаки и севшей на дерево, а также белки на дереве не являются недостатком в работе собаки.

22. В выдаваемых дипломах указывается по какой дичи работала собака на испытаниях, как расценена ее работа в баллах и степень присуждаемого диплома.

23. Собака снимается с испытаний без расценки с указанием причин снятия в следующих случаях:

- а) при отказе идти в поиск в течение 5 минут;
- б) при боязни выстрела;
- в) за «гоньбу птицы» - преследование поднятой птицы на крыло на расстоянии более 20 метров;
- г) при отсутствии послушания у собаки, необходимого для ее испытания, в том числе если собака рвет птицу при подаче;
- д) по желанию владельца собаки, с согласия экспертной комиссии, при нахождении собаки в поиске не более 10 минут и до встречи с птицей;
- е) при нарушении ведущим дисциплины и несоблюдении правил безопасности в обращении с оружием;
- ж) при физическом воздействии ведущего на собаку, а равно и при показе лакомства для исполнения его приказа.

24. Испытания не проводятся:

- а) при температуре воздуха выше +30° С и ниже 0 С ;
- б) при затяжном или сильном дожде;
- в) в условиях существенно ограниченной видимости - туман, сумерки;
- г) при полном отсутствии ветра (штиле);

д) при сильном (более 12 м/сек.) и порывистом ветре

25. Ориентировочная шкала примерных расценок для испытаний спаниелей на суше при нормальных метеорологических условиях

Требования для получения высшего балла	Высший балл	Недостатки, снижающие расценку	Ориентировочный балл
<b>1. Чутье</b>			
Высшим баллом оценивается собака, показавшая четкое, уверенное и безошибочное чутье не менее, чем по трем сработанным птицам, из которых одна перемещенная	25	а) То же, при неточном указании птицы при подъеме	18-24
		б) То же, без перемещенной птицы	20-23
		в) Собака, достаточно точно указавшая нахождение не менее двух птиц при их подъеме (в зависимости от степени точности)	17-19
		г) Продолжительное задерживание на набродах или сидке птицы (ковыряние - в зависимости от времени), при недостаточно точном указании нахождения не менее двух птиц при их подъеме	16-17
		д) Работа с пустыми длинными подводками, не окончившимися подъемом птицы (в зависимости от числа пустых подводок и их продолжительности), продолжительное задерживание на набродах птицы (ковыряние) и недостаточно точное указание нахождения не менее двух птиц при их подъеме	12-16
<b>2. Быстрота поиска</b>			
Поиск собаки на чистом месте против ветра быстрым легким галопом с переходом на рысь в момент причувствования птицы	10	а) Галоп попеременно с рысью в зависимости от его быстроты	8-9
		б) Поиск собаки в тех же условиях рысью в зависимости от быстроты	6-7
		в) Поиск собаки при тех же условиях рысью попеременно с шагом	3-5
		г) При поиске в течение 10 минут шагом собака снимается с испытаний	
<b>3. Правильность поиска</b>			
Поиск собаки на чистом месте против ветра правильным «челноком» в пределах 30 метров вправо и влево от ведущего впереди его	10	а) Поиск собаки при тех же условиях не совсем правильным «челноком» той же ширины с пропуском отдельных участков.	8-9
		б) Неправильный бессистемный поиск с большими пропусками необысканных мест	6-7
		в) Поиск слишком широкий за пределами 30 метров вправо и влево от ведущего при тех же условиях при правильном «челноке»	8
		г) Тот же поиск при не совсем правильном «челноке» с пропуском отдельных небольших участков	6-7
		д) Тот же поиск, но неправильный, бессистемный с большими пропусками необысканных мест	4-5
Примечание: При поиске в пределах ближе 10 метров и далее 40 метров собака снимается с испытаний.			

<b>4. Потяжка и подводка</b>			
<p>Прихватив запах птицы или ее след, собака должна резко «оживляться», то есть переходить на оживленный энергичный поиск с учащенным, темпераментным помахиванием хвостом, а уточнив запах птицы или ее след, переходить на «потяжку», то есть резко снижать ход поиска.</p> <p>Определив место нахождения птицы, собака должна переходить на быструю и четкую «подводку» и прыжком в сторону птицы поднять ее на крыло, с отдачей голоса в момент ее подъема, если это происходит в «крепких» местах (высокая осока, кочкарник, камыш или кустарник).</p>	10	а) Та же работа при отсутствии отдачи голоса в момент подъема птицы в «крепких» местах (кустарник, камыш, высокая трава и осока).	8
		б) Работа при неснижении хода собакой после причуивания ею птицы (нечеткая потяжка)	8
		в) Работа при полном отсутствии «оживления» в момент причуивания птицы или ее следа (флегматичная потяжка).	4
		г) Работа при полном отсутствии «оживления» и неснижение хода (отсутствие потяжки).	2
<b>5. Стил ь хода</b>			
<p>Легкий, энергичный, красивый ход собаки с поднятой головой, с подпрыгиванием время от времени на задних лапах, если работает в высокой траве, осоке или кустарнике («делает свечки»)</p>	5	а) Тот же легкий ход, но собака не делает «свечек», если испытания проходят в высокой траве.	3-4
		б) Ход средней легкости при поиске с опусканием головы ниже уровня спины, если собака делает «свечки» при испытании в высокой траве.	3-4
		в) Тот же средний легкий ход при поиске, если собака не делает «свечек» при испытании в высокой траве.	3
		г) Ход тяжелый, флегматичный с очень низко опущенной головой при поиске, если собака делает «свечки» при испытании в высокой траве.	1-2
		д) Тот же тяжелый, флегматичный ход, если собака не делает «свечки» при испытании в высокой траве.	0-1
<b>6. Стил ь подводки</b>			
<p>Энергичная красивая работа собаки при «подводке» в полном контакте с ведущим и подъемом птицы с заходом на него.</p>	5	а) Та же работа собаки при «подводке» при недостаточном контакте с ведущим.	3-4
		б) Та же работа собаки при «подводке», но без захода за птицу и подъеме ее на ведущего.	2-4
<b>7. Нас т о й ч и в о с т ь</b>			
<p>Энергичная и безотказная работа, проявляемая собакой при обыскивании местности, в обработке следа и в преследовании дичи или подранка в <i>любых</i>, в том числе и в «крепких» местах.</p>	5	а) Та же работа при недостаточной настойчивости обыскивания в любых условиях, в том числе и в «крепких» местах.	4
		б) Та же работа при недостаточной обработке следа в любых условиях	3-4
		в) Та же работа при отказе от преследования дичи в «крепких» местах	2-3
		г) Та же работа при снижении настойчивости собаки в процессе испытания	2-3
		д) Недостаточная настойчивость в обработке следа и отказ от преследования дичи или подранка	0-1

		е) Отказ собаки от преследования дичи или подранка при снижении настойчивости в процессе испытания	0-1
<b>8. Подача битой дичи.</b>			
<b>Подача на суше</b>			
Безотказная подача в руки ведущему битой птицы или подранка, взятых мягкой хваткой поперек тушки	5	а) брезгливое отношение к дичи, подача неточным приемом	4
		б) безотказная подача, но по пути к ведущему собака кладет птицу на землю	4
		в) то же, что в п. «б», но требуется повторная команда или птица неоднократно кладется на землю	2-4
		г) при подаче собака не сильно мнет птицу	3-4
<b>Подача с воды</b>			
Безотказная подача битой птицы или подранка, взятых мягкой хваткой, с вынесением на берег и отдачей в руки ведущего	5	а) подача с брезгливостью или неточным приемом	4
		б) безотказная подача, но собака по пути от воды к ведущему кладет птицу на землю один или несколько раз.	3-4
		в) при подаче собака бросает птицу в воде или на берегу и подает в руки лишь после повторной команды	2-3
		г) собака выносит птицу на берег и отказывается подать ведущему	2
		Собака не сильно мнет птицу	3-4
Примечание: Если собака при подаче с воды бросает птицу в воде и после снова берет ее или при выходе из воды на берег положит птицу, отряхнется, вновь возьмет птицу и подает ее в руки ведущему без дополнительных команд, оценка не снижается			
<b>9. Постановка и послушание</b>			
Четкое и быстрое выполнение собакой команд «рядом» при движении собаки около ведущего; «остановочной команды» при поиске собаки; «подай» при посылке за битой птицей и выполнении сигналов, которые дает ведущий свистком или голосом для изменения направления поиска. Полное отсутствие погонки за поднятой на крыло птицей и спокойное отношение к выстрелу.	20	а) то же, при необходимости повторных команд	19
		б) то же, но по команде «рядом» собака не идет около ведущего	17-19
		в) то же, но собака не выполняет команды «рядом» и «остановка».	34-17
		г) то же, но собака, помимо команд «рядом» и «остановки», не выполняет и сигналы, поданные ведущим для изменения направления поиска.	10-12
Примечания. 1. Если собака выполняет команды и сигналы ведущего только после их повторения, оценки, указанные в пунктах «б», «в», «г», снижаются еще на 1 балл. 2. При тех же работах, но собака преследует поднятую птицу на крыло на расстояние до 10 метров, оценки, указанные в пунктах «а», «б», «в», «г», снижаются на 2 балла, а при преследовании далее 10 метров, но не более 20 метров, указанные оценки снижаются на 4 балла.			

УТВЕРЖДЕНО:  
Центральным Советом Ассоциации  
«Росохотрыболовсоюз»  
23.05.2009 г.

УТВЕРЖДЕНО:  
Президиумом Федерации Охотничьего  
Собаководства (РФОС)  
21.10.2008 г.

## ПРАВИЛА ПОЛЕВЫХ ИСПЫТАНИЙ СПАНИЕЛЕЙ ПО УТКЕ

1. Испытания спаниелей по утке проводятся за три недели до открытия летней охоты на эту дичь, и могут продолжаться до закрытия охоты.
2. Выявление и оценка охотничьих качеств собак производятся по вольной птице в естественных условиях.
3. В процессе испытаний должны приниматься во внимание и учитываться (но не расцениваться) работы собаки не только по основной, но и по всякой другой дичи, встреченной собакой.
4. На испытаниях выявляются и оцениваются следующие охотничьи качества спаниелей: а) чутье, б) поиск на суше, в) работа на воде, г) мастерство, д) настойчивость, е) подача битой дичи, ж) постановка и послушание.
5. Чутье - способность собаки с помощью обоняния отыскивать след птицы и находить ее.
6. Поиск на суше оценивается в зависимости от его быстроты, энергичности, целесообразности и полноты контакта с ведущим.
7. Работа на воде оценивается по скорости плавания, силе и ловкости при преодолении препятствий - камыша, густых водорослей и пр.
8. Мастерство - умение найти птицу в условиях водных охотничьих угодий, в густой траве, кустах, камышах и выгнать ее на воду или поднять на крыло.
9. Настойчивость - безотказность в работе собаки с учетом всех ее действий по розыску птицы и апортированию, суммарно на суше и на воде.
10. подача битой птицы – умение собаки по команде ведущего принести птицу и отдать ее в руки.
11. Постановка и послушание - правильность поведения собаки по всему комплексу испытаний: отсутствие необходимости в направляющих командах во время нахождения ее в поиске и при отработке птицы. Четкое, быстрое и безотказное выполнение команд и сигналов ведущего.
12. На испытаниях работа собаки расценивается по следующей таблице максимальных баллов:

Чутье	Поиск на суше	Работа на воде	Мастерство	Настойчивость	Подача битой птицы		Постановка и послушание	Общий балл
					с воды	с суши		
25	10	10	15	10	5	5	20	100

13. Дипломы за охотничьи качества присуждаются при получении собакой следующих минимальных баллов:

	I степени	II степени	III степени
Общий балл, не менее	80	70	60
В том числе чутье, не менее	20	18	16
Мастерство	12	10	8
Подача битой дичи, не менее	9	7	5
В том числе подача с воды	5	4	3
Постановка и послушание, не менее	16	14	11

14. На испытаниях собаке должно быть предоставлено не менее двух встреч с птицей. Испытание каждой собаки проводится в течение одного часа, в два приема, по 30 минут каждый, с перерывом между ними не менее 15 минут.

15. Испытание собаки может быть закончено ранее указанного срока при условии, если она работала последовательно не менее чем по двум птицам и при полной ясности для экспертной комиссии всех элементов полевых качеств испытываемой собаки, но не ранее 30 минут. В необходимых случаях экспертная комиссия имеет право дать время для дополнительной работы собаке, чтобы уточнить недовыявленные элементы работы, но не более 30 минут.

16. Перед пуском очередной собаки в поиск экспертная комиссия проверяет один из элементов послушания - хождение собаки рядом с ведущим на поводке и без поводка. После этого ведущему дается указание пустить собаку в поиск для выявления характера ее поиска. Место пуска собаки в

поиск в начале ее работы выбирается не топкое, по возможности не сильно заросшее. Направление движения ведущего должно быть против ветра.

17. Для проверки выполнения собакой остановочной команды председатель экспертной комиссии дает указание ведущему оставить собаку во время поиска. Остановка собаки производится при ее удалении от ведущего не ближе 20 метров. От собаки не требуется полная укладка. Вполне достаточно, если собака по сигналу ведущего полуприсядет, задержится или остановится и будет ждать подхода ведущего или его последующей команды.

18. С целью определения отношения собаки к выстрелу ведущему дается указание произвести выстрел холостым патроном по первой сработавшей птице, а вторую сработавшую птицу отстрелять, если в этом есть особая необходимость.

19. После второй сработавшей птицы собака обязательно испытывается на подачу. Для этой цели используется свежесбитая утка.

В исключительных случаях, когда из-под испытываемой собаки отстрела не произведено, битая ранее птица забрасывается ведущим на виду у собаки на 12 - 15 метров от нее. После падения птицы собака посылается ведущим командой «подай». Исполнение этой команды проверяется с суши и воды, причем подача с воды при испытаниях по утке обязательна.

20. Подъем и преследование собакой зайца при условии ее возвращения назад по команде или свистку, а также работа по болотной и боровой птице учитываются при расценке всей работы собаки, но основой для расценки служить не может.

21. Собака может быть снята экспертной комиссией с испытаний в следующих случаях:

- а) при отказе идти в поиск в течение 5 минут или при нежелании идти в воду;
- б) при боязни выстрела;
- в) за «гоньбу птицы» - преследование поднятой на крыло птицы на расстояние более 20 метров;
- г) при отсутствии послушания у собаки, необходимого для ее испытания, в том числе если собака рвет птицу при подаче;
- д) по желанию владельца собаки, с согласия экспертной комиссии; при нахождении собаки в поиске не более 10 минут и до работы по дичи;
- е) при нарушении ведущим дисциплины и несоблюдении техники безопасности при обращении с охотничьим оружием;
- ж) при физических воздействиях (побоях) ведущего на собаку, а также при показе ей лакомства для исполнения ею приказаний.

Собаки, снятые с испытаний, остаются без расценки, но с обязательными указаниями в протоколе комиссии причин снятия с испытаний.

22. В выдаваемых дипломах должно быть указано, по какой дичи работала собака на испытаниях, как расценена ее работа, а также общий балл и степень присужденного диплома.

23. Испытания не проводятся:

- а) при температуре воздуха выше +30° С и ниже 0° С;
- б) при наличии льда на водоеме;
- в) при затяжном или сильном дожде;
- г) в условиях существенно ограниченной видимости - туман, сумерки;
- д) при полном отсутствии ветра (штиле);
- е) при сильном (более 12 м/сек.) и порывистом ветре.

#### **Ориентировочная шкала оценок для испытаний спаниелей по утке при нормальных метеорологических условиях**

Требования для получения полного балла	Полный балл	Недостатки, снижающие оценку	Ориентировочный балл
<b>1. Чутье</b>	25		
Высшим баллом оценивается собака, показавшая четкое, уверенное и безошибочное чутье при розыске и		а) Неточное указание птицы при подъеме	18-24
		б) Продолжительная задержка на набродах птицы (ковыряние), в зависимости от продолжительности задержки и неточности указания птицы.	16-19

подъеме птицы на крыло		в) При одной или нескольких пустых подводках или пропусках птицы в зависимости от их числа с учетом неточности указания птицы	10-17
<b>2. Поиск</b> Энергичный, толковый, старательный в процессе всей работы	10	а) При поиске старательном, но не достаточно быстром.	8-9
		б) Поиск недостаточно энергичный и умелый	4-7
<b>3. Работа на воде</b> Высший балл ставится при быстром и умелом плавании, при способности собаки к преодолению водных препятствий (сплечения водорослей, коряги и др.) и к длительной работе в воде	10	а) При недостаточной скорости плавания, задержках на препятствиях	8-9
		б) При неумелом плавании, плохом преодолении препятствий	4-7
		в) При излишне дальнем заплывании с полной или частичной потерей контакта с ведущим	2-6
		а) Недостаточно быстрая работа по следу	12-14
<b>4. Мастерство</b> Высшим баллом оценивается умение найти утку, затаившуюся в достаточно «крепком» месте и быстро выставить ее на воду или поднять на крыло.	15	б) Довольно умелая работа, но с заметным отставанием от птицы и задержками	9-11
		в) Недостаточное умение быстро выставить утку на воду или поднять на крыло, что позволяет утке спрятаться в новом месте	3-8
<b>5. Настойчивость</b> Высшим баллом оценивается безотказная, упорная работа, заканчивающаяся подъемом птицы. Способность не отступать перед трудностями в самых «крепких» местах при преследовании дичи или подранка	10	а) Недостаточная настойчивость при обыскивают «крепких» мест.	6-9
		б) Та же работа при отказе от преследования неподнятой птицы или подранка в «крепких» местах	3-6
		в) Та же работа при снижении настойчивости в процессе испытания	3-5
<b>6. Подача</b> Высшим баллом оценивается безотказная подача в руки ведущему битой птицы или подранка, взятых мягкой хваткой поперек тушки, отдельно с воды и с суши.	по 5	а) Брезгливая подача или подача неточным приемом	4
		б) При подаче собака мнет птицу (не сильно).	3-4
		в) Правильная подача, но по пути к ведущему кладет птицу на землю (1-2 раза).	3
		г) То же, что в пункте «в», но требуется повторная команда.	2
		<b>Дополнительно для подачи с воды</b>	
		а) При подаче собака бросает птицу в воде и завершает подачу лишь по повторной команде	2-3
		б) Собака выносит птицу с воды на край берега, дальше не несет	2-3
		в) Собака выносит птицу не к ведущему, а в другое место берега	1-3
<b>Примечание:</b>			
1. Если собака при подаче с воды бросает птицу на воде, а затем снова берет ее без повторной команды или по выходе из воды на берег кладет птицу, чтобы отряхнуться, а затем без повторной команды вновь берет птицу и отдает ее в руки ведущему, то оценка не снижается.			
2. Если отстрелянная птица упала не на виду у собаки, ведущему разрешается указать направление бросанием какого-либо предмета в воду.			
<b>7. Постановка и послушание</b> Четкое и быстрое исполнение команд, поданных голосом, свистком или жестом: «рядом» при движении около ведущего на сворке и без нее; «остановочной команды» (Лежать, Сидеть, Стой!) во время поиска; «подай» при посылке за битой птицей или подранком. Кроме того, собака не должна гнать	20	а) по команде «рядом» не идет около ведущего.	17-19
		б) остановочную команду не выполняет или выполняет нетвердо	14-17
		в) не выполняет сигналы для изменения направления поиска	10-12

птицу, поднятую на крыло, и спокойно относиться к выстрелу.			
<p>Примечание:</p> <ol style="list-style-type: none"> <li>1. Если собака выполняет команды лишь после их повторения, оценка дополнительно снижается на 1 балл.</li> <li>2. Погоня за поднятой птицей на 10-20 метров снижает оценку на 3-4 балла.</li> </ol>			



УТВЕРЖДЕНО:  
Центральным Советом Ассоциации  
«Росохотрыболовсоюз»  
23.05.2009 г.

УТВЕРЖДЕНО:  
Президиумом Федерации Охотничьего  
Собаководства (РФОС)  
21.10.2008 г.

## ВРЕМЕННЫЕ ПРАВИЛА ИСПЫТАНИЙ ОХОТНИЧЬИХ КАЧЕСТВ РЕТРИВЕРОВ ПО РОЗЫСКУ И ПОДАЧЕ БИТОЙ ДИЧИ

1. На испытаниях по розыску и подаче битой птицы оценивается работа ретриверов в условиях, приближенных к охоте. По команде ведущего собака должна быстро найти упавшую или выложенную птицу на суше или на воде (крепком месте), и подать дичь взятую «мягкой хваткой» в руки ведущему.

2. Испытания ретриверов по розыску и подаче битой птицы проводятся как в открытое, так и в закрытое для охоты время.

К испытанию допускаются собаки в возрасте от 8 месяцев до 10 лет с действующими прививками.

Для испытаний может использоваться болотная, полевая и водоплавающая птица. Допускается использование как свежеотстрелянной, так и замороженной, но предварительно оттаянной, пригодной для подачи птицы (без явных повреждений, не протухшей).

На испытаниях, являющихся племенным мероприятием, выявляются и оцениваются следующие рабочие охотничьи качества: чутье, подача, поиск, настойчивость, постановка, послушание и отношение к выстрелу.

3. Чутье - способность собаки обнаружить битую птицу, используя все органы чувств.

4. Подача - способность собаки быстро и безотказно только по команде ведущего приступить к поиску битой дичи и найдя ее самостоятельно принести и отдавать только в руки ведущему неповрежденной, взятую точным приемом (поперек тушки или у основания шеи) с суши и воды, а так же из «крепкого места».

5. Поиск - тщательность и быстрота обыскивания собакой местности независимо от рельефа, в указанном направлении при подаче битой птицы в контакте с ведущим.

6. Настойчивость - энергичность и целеустремленность собаки в розыске и подаче птицы в течение всего времени испытания.

7. Постановка - самостоятельное, осмысленное и правильное поведение собаки во время выполнения всех элементов работы, при полном контакте с ведущим.

8. Послушание - четкое, быстрое и правильное выполнение команд ведущего, отданных голосом, свистом или жестом.

9. Отношение к выстрелу – спокойное поведение собаки при выстреле во время выполнения упражнений.

Примечания:

- «Крепкое» место - кочкарник, коряжник, заболоченные места с густыми зарослями травы, осоки и т.д.

- Контакт с ведущим – собака следит за ведущим и соотнобразовывает свою работу с его действиями.

10. На испытаниях работа собаки расценивается по следующей шкале максимальных баллов.

Таблица 1

Чутье	Подача	Поиск	Настойчивость	Воспитание			Общий балл
				постановка	послушание	отношение к выстрелу	
20	35	10	10	10	10	5	100

11. Дипломы за охотничьи качества присуждаются собакам при получении ими следующих минимальных баллов.

Таблица 2.

Степень диплома	Общий балл	В том числе за:		
		Чутье	Подача	Воспитание (суммарно)
I	80	16	30	20
II	70	14	25	17
III	60	12	20	14

Основой для проведения испытания должны быть равные условия для всех участников, как по составу так последовательности упражнений.

12. Перед началом испытаний проводится:

- подробный инструктаж по правилам пользования и технике безопасности при обращении с оружием, а так же указывается место нахождения ожидающих участников испытания и зрителей;

- объявляется экспертная бригада, главный эксперт (судья), порядок проведения испытания, состав участников и последовательность их выступления согласно предварительной жеребьевке;

- проверка элементов постановки и послушания, хождения собаки на провисшем поводке и без поводка по команде «рядом». Ретривер при выполнении команды «рядом» может двигаться в непосредственной близости от ведущего, как сзади, так и у ноги на расстоянии не более 1 м;

- производит ознакомление собак с запахами птицы, используемой для подачи.

13. В связи с тем, что все упражнения производятся после выстрела, сделанного из охотничьего ружья (холостым патроном) или стартового пистолета, отдельной проверки реакции собаки на выстрел не требуется.

14. Для получения полевого диплома собака должна успешно выполнить следующие упражнения по подаче битой птицы:

Первое упражнение – «невидимая» подача тушки дичи с суши из «крепкого» места с расстояния 30-35 м, место закладки птицы собака и ведущий не видели (птица выкладывается заблаговременно до начала упражнения). В этом случае собака должна работать по направлению, указанному ведущим (ведущему направление поиска указывает эксперт).

Время выполнения упражнения - не более 5 мин.

Второе упражнение – «видимая» подача птицы с воды расстояния 30-35 м, птица забрасывается на виду у собаки и ведущего. Прямой подход к битой птице должен быть закрыт трудно преодолимыми зарослями или другими препятствиями, чтобы собака сама решала, как удобнее подойти к битой птице. При выполнении упражнения собака должна проплыть не менее 10 м.

Время выполнения упражнения - не более 5 минут.

Третье упражнение - подача двух птиц с воды и с суши (через воду) с расстояния 45-50 м. Одна из птиц для выполнения подачи забрасывается (закладывается) на открытую воду заблаговременно до начала упражнения. Другая птица забрасывается на сушу в «крепкое место», прямой подход к битой птице на суше должен быть прегражден водным препятствием. Ведущему указывается направление нахождения заблаговременно выложенной птицы. Упражнение может выполняться в любой последовательности. За второй птицей собака посылается дополнительной командой. При выполнении этого упражнения собака должна проплыть не менее 10 метров.

Время выполнения упражнения - не более 10 минут.

Четвертое упражнение - обыск участка местности примерно площадью 1,0 га. До начала выполнения упражнения производится скрытая закладка 4-х тушек птицы равномерно по всему участку на расстоянии не менее 60 м от места начала работы собаки (линии старта). Расстояние между тушками 30-35 м. До начала упражнения экспертом указывается примерное место нахождения 4-х заложенных тушек. Начинается выполнение упражнения с заброса под выстрел пятой птицы на расстоянии 25-30 м от собаки. Одна из тушек может находиться на воде. За второй и последующими птицами собака посылается дополнительной командой. Упражнение может выполняться в любой последовательности.

Время выполнения упражнения - не более 20 мин.

### Примечания.

- Любая из выше перечисленных подач считается выполненной и подлежит расценке, если собака подала птицу только в руки ведущему.
- На линии старта (место начала работы собаки) собака должна находиться около ведущего без поводка и ошейника.
- При выполнении всех упражнений ведущий должен оставаться на месте начала работы собаки, ведущий может входить за линию старта в зону испытания для оказания помощи работающей собаке, но не далее 3-20 м с соответствующим понижением баллов за подачу.
- Заброска и закладка тушек дичи должна производиться приблизительно (в диаметре до 3м) в одно и то же место для всех участников.
- По решению экспертной комиссии на данном испытании первое, второе и третье упражнения могут выполняться в любой последовательности, о чем сообщается предварительно.
- Состав четвертого упражнения, наличие или отсутствие подачи с воды определяется экспертной комиссией до начала испытания, о чем сообщается заранее.
- По решению экспертной комиссии на данном испытании остановка и отзыв или остановка и последующий посыл собаки на подачу, а так же «промежуточная позиция» могут проверяться как отдельно, так и вместе на любой из видимых подач, о чем сообщается предварительно.
- остановка и отзыв с подачи или остановка и дальнейший посыл собаки на подачу - элемент послушания, при котором, после начала выполнения упражнения, на расстоянии не менее 15 м от линии старта, ведущий останавливает и отзывает собаку к себе для дальнейшего выполнения упражнения или останавливает и по дополнительной команде посылает собаку на подачу. Данный элемент считается выполненным, если собака по команде остановилась и подошла к ведущему или остановилась и вновь пошла на подачу только по его команде.
- «промежуточная позиция» - место на линии старта, на котором ведущий оставляет собаку при подготовке к выполнению упражнения. Расстояние между ведущим и собакой до начала выполнения упражнения должно быть не менее 5 м. Данный элемент считается выполненным, если собака при заброске тушке птицы осталась на месте, по команде ведущего подошла к нему на линию старта и по дополнительной команде пошла на выполнение подачи.
- Целостность тушки дичи проверяется комиссией до, и после выполнения каждой подачи.
- Тушки дичи, не задействованные в выполняемом упражнении, должны находиться вне зоны работы собаки или быть в упаковке, не пропускающей запах.
- При выполнении «не видимых» подач ведущему разрешены корректирующие команды.
- В зоне работы, при выполнении испытуемой собакой «невидимых» подач разрешено нахождение только членов экспертной комиссии для более точной расценки элементов работы собаки.

15. При выполнении упражнений по подаче битой птицы обязательным условием является испытание каждой собаки последовательно по всему комплексу упражнений по розыску и подаче битой птицы неразрывно от первого до последнего упражнения.

16. Все упражнения должны выполняться собакой только по команде ведущего. Для выполнения любого упражнения устанавливается контрольное время, отсчет которого начинается с момента отдачи ведущим команды на розыск и подачу битой птицы, окончание отсчета времени производится по команде ведущего (взятая в руку тушка дичи).

17. Если при выполнении собакой упражнений по розыску и подаче битой птицы, со стороны экспертной комиссии допущено нарушение условий выполнения упражнения, то работа собаки по этому упражнению не засчитывается, а его выполнение должно быть повторено.

18. Собака снимается с испытаний и остается без расценки с указанием причин снятия в протоколе экспертной комиссии в следующих случаях:

- при отказе идти в поиск в течение 5 мин;
- вход в зону испытания для оказания помощи собаке далее 20 м;
- в случае двух не поданных тушек битой птицы;
- при отказе идти в воду;
- при боязни выстрела;
- если собака нарушает целостность тушки (жует, рвет птицу или пытается ее есть);
- при получении собакой травмы;
- при физическом воздействии ведущего на собаку (побоях);
- при даче лакомства или показе его во время испытаний;
- при использовании электронных и других средств управления собакой;
- при игнорировании ведущим указаний экспертной комиссии, неэтичном поведении в отношении экспертов и нарушении правил техники безопасности обращения с оружием;
- по просьбе ведущего и с согласия экспертной комиссии, до выполнения 1 подачи.

19. Испытания не проводятся при:

- при температуре воздуха (средне суточной) выше 30С и ниже 0С
- полном безветрии;
- при надвигающейся грозе и во время нее;
- при недостаточной видимости (сумерки, густой туман);
- при наличии льда на водоеме.

На испытания и состязания не допускаются больные собаки, пустующие и щенные суки, и суки, находящиеся на втором месяце беременности.

20. Ориентировочная шкала примерных расценок испытаний ретриверов:

Таблица 3.

Требования для получения высшего балла	Высший балл	Недостаток, снижающий расценку	Оценка в баллах
<b>1. ЧУТЬЕ</b>			
Высшим баллом оценивается чутье собаки, в отведенное время быстро и безошибочно нашедшей всех битых птиц. Собака должна пользоваться воздушными потоками, точно выходить к месту нахождения битой птицы, а при причувании птицы быстро находить ее, используя все органы чувств.	20	1) при «видимых» подачах не точно выходит к месту падения тушки дичи	19
		2) не достаточно пользуется направлением ветра, требуются корректирующие команды на «не видимых» подачах	18
		3) не причувывает птицу, на суше или на воде на расстоянии свыше 15 м	17
		4) не причувывает птицу, на суше или на воде на расстоянии от 15 до 10 м	16
		5) не причувывает птицу, на суше или на воде на расстоянии от 10 до 7 м	15
		6) не причувывает птицу, на суше или на воде на расстоянии от 7 до 5 м	14
		7) собака не точно выходит к месту нахождения тушки дичи, «ковыряет» в пустых местах, нуждается в дополнительных командах не причувывает птицу, на суше или на воде на расстоянии менее 5 м	13
		8) не причувывает птицу, на суше или на воде на расстоянии менее 3м	12
		9) не причувала одну птицу.	12
Примечания:			
1. Оценка чутья производится по наилучшей работе. Если недостаток, снижающий расценку, проявляется при выполнении нескольких подач, то в сумме баллов скидки он			

учитывается один раз.

2. Проходы птицы «за ветром» не учитываются и на расценку не влияют.

3. Проходы птицы на расстоянии не ближе 1,5 м в «крепком» месте не учитываются и на расценку не влияют.

## 2. ПОДАЧА.

Высшим баллом оценивается способность собаки быстро и безотказно только по команде ведущего подавать ему в руки не поврежденную, битую дичь с суши и с воды взятую точным приемом (в зависимости от размеров птицы).	35	1) выполнение всего комплекса упражнений более чем за 25 мин	34
		2) многократное отвлечение собаки на испражнения и т.д. при выполнении подачи но, не бросая птицы	33
		3) собака положила птицу для того, чтобы удобнее ее взять, сразу взяла ее и продолжила подачу без повторной команды	32
		4) собака подает дичь, взяв ее неточным приемом, (берет птицу не поперек тушки, кроме птицы крупных размеров, таких как гусь и т.п.)	31
		5) при выполнении «не видимых» подач требуются корректирующие команды ведущего	31
		6*) идет на подачу по одной повторной команде (за весь период испытания)	30
		7) несколько раз кладет птицу на землю и без команды берет и завершает подачу	29
		8) не сразу берет найденную битую птицу, требуется повторная команда, по дополнительной команде отдает в руки	28
		9) не сразу берет найденную битую птицу на «не видимых» подачах, требуется несколько повторных команд	27
		10) положила птицу на землю, продолжила подачу после нескольких повторных команд	26
		11) идет на подачу, не сразу, только по нескольким повторным командам	25
		12**) уходит с птицей в сторону без необходимости, отвлекается, но птицу не бросает и после повторной команды завершает подачу	25
		13) продолжает искать с птицей в зубах и завершает подачу только по повторной команде	25
		14) не сразу берет обнаруженную птицу на видимой подаче, требуются несколько дополнительных команд для завершения подачи	24
		15) найденную птицу неоднократно кладет на землю и берет после повторных команд	24
		16) уходит с птицей в сторону, отвлекается, кладет птицу и после повторной команды завершает подачу	23
		17) идет на подачу и отдает птицу неохотно требуются повторные команды	22
		18) берет «жесткой хваткой» (не нарушая целостность тушки)	21

		19) вход в зону испытания для оказания помощи собаке далее 3 м	20
		20) производит замену птицы	20
		21) подает сразу две птицы	20
		22) не подала одну птицу.	20
<p>Примечания:</p> <p>1. Оценка подачи производится по худшему показателю из совокупности всех работ. Отсчет времени начинается с момента отдачи ведущим команды на подачу птицы и до ее завершения.</p> <p>2. Если собака, выйдя из воды, положила птицу, отряхнулась и продолжила подачу без повторной команды, расценка не снижается.</p> <p>3*. В процессе выполнения всего комплекса упражнений разрешена одна повторная команда для посылки собаки на подачу.</p> <p>4**. Если собака во время возвращения с птицей отошла в сторону для более рационального подхода к ведущему расценка не снижается.</p> <p>5. Если собака берет крупную птицу (гуся, глухаря) не поперек тушки, то расценка не снижается.</p> <p>6. При приеме тушки птицы ведущий имеет право сделать один шаг навстречу собаке.</p>			
<b>3. ПОИСК</b>			
<p>Высшим баллом расценивается самостоятельный, тщательный, энергичный поиск без пропусков (системный), с выходом к месту нахождения птицы по наиболее удобному пути подхода, при поиске на воде собака должна уверенно плавать и рационально преодолевать препятствия.</p> <p>Поиск производится в указанном направлении в контакте с ведущим.</p>	10	1) недостаточно энергичный системный поиск	9
		2) энергичный системный поиск без учета рельефа местности	9
		3) недостаточно системный поиск при работе на воде	8
		4) системный поиск шагом	8
		5) энергичный системный поиск с наличием не обысканных мест	7
		6) энергичный системный поиск с частичной потерей контакта с ведущим	7
		7) энергичный поиск с большими пропусками обысканных мест, неохотно идет в «крепкие места»	7
		8) с трудом преодолевает препятствия на воде	7
		9) начинает поиск, игнорируя указанное ведущим направление	7
		10) многократные повторные проходы по обысканным местам	6
		11) многократные повторные проходы по обысканным местам, требуются дополнительные и корректирующие команды	5
		12) неуверенно ведет себя на воде	5
		13) хаотичный, бессистемный поиск с потерей контакта с ведущим	5
		14) в течение 3 мин. не замечает птицы, лежащих на открытой воде	5
		15) теряет направление движения к птице на воде, на расстоянии 5-10 м требуется дополнительный выход на берег	4
		16) плохо ориентируется при работе на воде	4
		17) поиск очень узкий, собака не отходит от ведущего дальше 10 - 15 м.	4
<b>4. НАСТОЙЧИВОСТЬ</b>			
Высшим баллом расценивается	10	1) недолго задерживается в крепях	9

энергичная, настойчивая, безотказная работа по розыску и подаче птицы при выполнении всех упражнений не зависимо от рельефа и погодных условий, энергичное преодоление препятствий на суше, на воде и в крепях.		2) неохотно идет в «крепкие» места, требуются подбадривание	8
		3) снижает настойчивость в процессе испытания	7
		4) самостоятельно прекращает поиск и возобновляет его по повторной команде	6
		5) неохотно идет в холодную воду, требуются повторные команды	6
		6) самостоятельно прекращает поиск и возобновляет его после многократных повторных команд	5
		7) быстрая утомляемость.	4
	<b>5. ВОСПИТАНИЕ</b>		
Постановка			
Высшим баллом оценивается собака самостоятельно и правильно ведущая себя во время выполнения всех элементов работы, внимательно следящая в процессе испытания за действиями ведущего и правильно реагирующая на них, самостоятельно выбирающая наиболее рациональный подход к месту падения птицы.	10	1) недостаточная самостоятельность собаки при работе на «невидимых» подачах, нуждается в корректирующих командах	9
		2) перекладывает птицу во рту перед отдачей ее ведущему	9
		3) неточно выходит к месту падения на «видимых» подачах, нуждается в коротком поиске кроме случаев подачи из «крепких» мест	9
		4) не помнит место падения дичи, уход собаки в широкий поиск на «видимых» подачах не дойдя до места падения птицы	8
		5) для привлечения внимания собаки требуется повторить кличку, кроме случаев начала выполнения упражнений	8
		6) нерационально преодолевает препятствия при подходе к месту падения птицы	8
		7) беспокойно стоит или сидит у ноги ведущего при выполнении упражнений, требует дополнительного внимания	7
		8) во время поиска ведущий вынужден управлять перемещением собаки	7
		9) не выполняет корректирующие команды для изменения направления поиска, теряет контакт с ведущим	6
		10) срывается на подачу без команды	6
		11) не выполнение «промежуточной позиции», уходит с нее без команды	6
		12) нет самостоятельности в работе, работает только на постоянных командах ведущего	6
Послушание			
Высшим баллом оценивается собака охотно, быстро и правильно выполняющая все команды ведущего, отданные голосом, свистом или жестом.	10	1) для выполнения команды иногда требуется повторить ее один раз	9
		2) для выполнения команды требуется повторить ее два раза	8
		3) шумное поведение на линии старта (постоянный скулеж и лай)	8
		4) для выполнения команды требуется многократное ее повторение	7

		5) не выполняет команду «рядом» - без поводка	7
		- на поводке	6
		6) не выполняет остановку и отзыв или остановку и дальнейший посыл собаки на подачу.	6
Отношение к выстрелу			
При выполнении всех упражнений с выстрелом собака должна находиться рядом с ведущим без поводка и быть спокойной при выстреле.	5	1) проявление возбуждения собаки при выстреле, но собака остается на месте	4
		2) при выстреле срывается с места, но возвращается по команде	3
		3) при выстреле срывается с места и не возвращается по команде, но выполняет упражнение	2
		4) при выстреле пугается и убегает.	сним а- ется
Примечание: Оценка постановки, послушания и отношения к выстрелу производится по совокупности всех работ. Если недостаток, снижающий расценку, проявляется при выполнении нескольких подач, то в сумме баллов он учитывается один раз.			



## ВРЕМЕННЫЕ ПРАВИЛА ПОЛЕВЫХ ИСПЫТАНИЙ РЕТРИВЕРОВ ПО БОЛОТНОЙ, ЛУГОВОЙ И ПОЛЕВОЙ ПТИЦЕ (ПО ПОЛЮ).<sup>4</sup>

1. Испытания ретриверов по полю проводятся как в открытое, так и в закрытое для охоты время. Испытания проводятся по вольной птице в естественных условиях.

2. К испытанию допускаются собаки в возрасте от 8 месяцев до 10 лет, с действующими прививками на момент проведения племенного мероприятия.

3. На испытание, являющимся племенным мероприятием, выявляются и расцениваются следующие рабочие качества ретриверов: чутье, поиск, настойчивость, мастерство, подача птицы и воспитание (постановка и послушание).

Примечание.

Для проверки подачи битой птицы можно использовать тушку любой дичи из выше перечисленной, а также и утку.

4. Чутье - врожденная способность собаки улавливать запах птицы, отыскивать ее след или саму птицу, используя все органы чувств.

5. Поиск – системность, тщательность и быстрота обыскивание местности собакой при розыске птицы в контакте с ведущим.

6. Настойчивость - способность собаки энергично и безотказно не зависимо от местности, разыскивать след и саму птицу.

7. Мастерство - умение самостоятельно, системно, избирательно работать в угодьях, быстро разобраться в следах и поднять птицу на крыло в пределах возможного ружейного выстрела, умение быстро найти рациональным путем битую птицу и подать ее в руки ведущему.

8. подача птицы - способность собаки быстро и безотказно только по команде ведущего приступить к поиску дичи и найдя ее самостоятельно принести и отдавать только в руки ведущему неповрежденной, взятую точным приемом (поперек тушки или у основания шеи) с суши и воды, а так же из «крепкого места».

9. Постановка – самостоятельное и правильное поведение собаки во время выполнения всех элементов работы, в контакте с ведущим.

10. Послушание - четкое, быстрое и правильное выполнение команд ведущего необходимых для проведения испытаний, отданных голосом, свистом или жестом:

Примечания:

- «Крепкое» место - кочкарник, заболоченные места, заросли камыша и т.д.
- Контакт с ведущим - собака следит за действиями ведущего и соотнобразовывает свою работу с его действиями.
- Вольная птица – птица находящаяся в свободном состоянии в естественной среде обитания на момент проведения племенного мероприятия.

11. На испытаниях ретриверы расцениваются по следующей шкале максимальных баллов.

Таблица 1.

Чутье	Поиск	Настойчивость	Мастерство	Подача	Воспитание		Общ балл
					постановка	послушание	
25	10	10	10	25	10	100	

13. Дипломы за охотничьи качества присуждаются собакам при получении следующих минимальных баллов.

<sup>4</sup> Настоящие правила являются временными и могут быть применены только на испытаниях и состязаниях РКФ-РФОС. Применение данных правил на испытаниях и состязаниях РОРС до утверждения Всероссийским Кинологическим Советом не рекомендовано.

Степень диплома	Общий балл	В том числе за:			
		чутье	мастерство	подачу	воспитание
I	80	20	8	20	16
II	70	18	7	18	14
III	60	15	6	15	12

13. Перед началом испытания проводится:

- подробный инструктаж по правилам пользования и технике безопасности при обращении с оружием, а так же указывается место нахождения ожидающих участников испытания и зрителей;
- объявляется экспертная бригада, главный эксперт (судья), порядок проведения испытания, состав участников и последовательность их выступления согласно предварительной жеребьевке;

14. На испытание собака расценивается по двум «работам по птице». Испытание каждой собаки проводится в течение одного часа, в два приема по 30 минут каждый. Для всех собак, участвующих в испытаниях, должны быть созданы по возможности одинаковые условия работы. Во время испытания собака должна быть без поводка и ошейника.

Примечание: «Работа по птице» - подъем на крыло или выставление на воду в пределах ружейного выстрела (30-35 м), а так же при поимке живой птицы и подаче ее (неповрежденной) в руки ведущему.

15. У каждой собаки экспертная комиссия проверяет один из элементов ее послушания - хождение рядом с ведущим на поводке и без поводка. После этого ведущему дается указание пустить собаку в поиск для выявления манеры ее поиска. Место пуска собаки в поиск в начале ее работы выбирается не топкое и по возможности не сильно заросшее, где отсутствует птица. Направление движения ведущего должно быть желательно против ветра.

Примечание: Ретривер при выполнении команды «рядом» может двигаться в непосредственной близости от ведущего, как сзади, так и у ноги на расстоянии не более 1 м;

16. Для определения отношения собаки к выстрелу ведущий или эксперт производит выстрел из охотничьего ружья холостым патроном или из стартового пистолета по сработавшей птице (желательно по первой).

17. Мастерство оценивается по умению избирательно работать в угодьях, быстро найти и выставить под возможный выстрел птицу (желательно с подъемом ее на ведущего), рационально преодолевать препятствия при розыске битой птицы.

18. Остановочная команда проверяется при каждой работе по птице (подъем на крыло в пределах ружейного выстрела).

При подъеме птицы на крыло собака должна остановиться и остаться на месте самостоятельно или по команде ведущего (разрешено продвижение собаки после команды или взлета птицы но не более 5 м).

19. Для оценки подачи необходимо иметь достаточное для испытаний количество дичи. Для определения «мягкости» хватки вся птица перед началом испытаний и перед каждой подачей проверяется экспертом. Оценка работы собаки по подаче производится по трем упражнениям с суши, воды и из «крепкого» места с суши:

Упражнение 1 подача с суши птицы, место падения которой собака не видела, с расстояния 30-35 метров от собаки (примерное направление поиска ведущий знает, управляет работой собаки, допускаются две команды).

Упражнение 2 подача птицы с суши из «крепкого» места, заброшенной на виду у ведущего и собаки с расстояния от собаки 30-35 метров.

Упражнение 3 подача птицы с воды заброшенной на виду у ведущего и собаки с расстояния 30-35 метров. Прямой подход к битой птице должен быть закрыт труднопреодолимыми зарослями или другими препятствиями, что бы собака сама решала, как удобнее подойти к битой птице.

Перед началом выполнения подач экспертная комиссия производит ознакомление собак с запахами используемой для подачи дичи.

Примечания:

1. Любая из выше перечисленных подач считается выполненной и подлежит расценке, если собака подала птицу только в руки ведущему.

2. При выполнении всех упражнений по подаче ведущий должен оставаться на месте начала работы собаки, ведущий может входить в зону испытания для оказания помощи работающей собаке, но не далее 3-15 м с соответствующим понижением баллов за подачу.

3. Заброска и закладка тушек дичи должна производиться приблизительно (в диаметре до 3м) в одно и то же место для всех участников.

4. По решению экспертной комиссии на данном испытании первое, второе и третье упражнения могут выполняться в любой последовательности, о чем сообщается предварительно.

5. Целостность тушки дичи проверяется комиссией до, и после выполнения каждой подачи.

6. Тушки дичи, не задействованные в выполняемом упражнении, должны находиться вне зоны работы собаки или быть в упаковке, не пропускающей запах.

7. При выполнении «не видимых» подач ведущему разрешены корректирующие команды.

8. В зоне работы, при выполнении испытываемой собакой «невидимых» подач разрешено находиться только членов экспертной комиссии для более точной расценки элементов работы собаки.

9. Если в испытание производится с отстрелом птицы и собака по команде ведущего подала ее в руки с суши или воды, то экспертная комиссия имеет право зачесть данную подачу в счет выполнения первого или второго упражнения соответственно.

20. Собака снимается экспертной комиссией с испытаний в следующих случаях:

1) при отказе идти в поиск в течение 5 минут,

2) при боязни выстрела,

3) за «гоньбу птицы» - преследование птицы, поднятой на крыло, на расстояние более 20 метров

4) при отсутствии постановки и послушания у собаки, необходимых для ее испытания,

5) если собака больше 10 минут при поиске держится за пределами ружейного выстрела (30-35 м) или ближе 10 метров,

6) если собака нарушает целостность дичи,

7) по желанию владельца собаки, с согласия экспертной комиссии (до первой встречи с птицей),

8) при физических воздействиях (побоях) ведущего на собаку, а также при показе ей лакомства для исполнения собакой приказаний,

9) при использовании электронных и других средств управления собакой;

10) при невыполнении ведущим распоряжений комиссии,

11) при нарушении ведущим дисциплины или неэтичном поведении в отношении экспертов,

12) при получении собакой травмы.

Собаки, снятые с испытаний, остаются без расценки, но с обязательными указаниями в рапортнике и отчете комиссии причин снятия с испытаний.

21. Испытания не проводятся:

- при среднесуточной температуре воздуха выше +30С и ниже 0С;

- при наличии льда на водоеме;

- при надвигающейся грозе и во время нее;

- в условиях существенно ограниченной видимости - туман, сумерки;

На полевые испытания и состязания не допускаются больные собаки, пустующие и щенные суки, и суки, находящиеся на втором месяце беременности.

22. Ориентировочная шкала примерных оценок при испытаниях ретриверов по утке (таблица 3).

Таблица 3

Требования для получения высшего балла	Высший балл	Недостатки снижающие расценку	Ориентировочный балл
<b>1. ЧУТЬЕ</b>			
Высшим баллом оценивается собака быстро и четко, используя все органы чувств, отыскивающая саму птицу или ее след	25	1) неточное указание местонахождения птицы при работе по ней	24
		2) не достаточно пользуется направлением ветра	23
		3) быстро находит след птицы, но неуверенно работает по нему	22
		4) при подаче не причуивает птицу, на суше или на воде на расстоянии свыше 15 м	22
		5) при подаче не причуивает птицу, на суше или на воде на расстоянии от 15 до 10 м	21
		6) при подаче не причуивает птицу, на суше или на воде на расстоянии от 10 до 7 м	20
		7) не продолжительная задержка на набродах птицы	20
		8) продолжительно задерживается на набродах птицы, требуется корректирующая команда	19
		9) при подаче не причуивает птицу, на суше или на воде на расстоянии менее 7м	18
		10) не доработала птицу, стеряла с чутья, продолжила работу без дополнительной команды	18
		11) не доработала птицу, стеряла с чутья, продолжила работу после дополнительной команды	17
		12) пропуск птицы	16
		13) при подаче не причуяла одну птицу	16
		14) подъем птицы на крыло или выпугивание на воду произведен за счет шума создаваемого собакой во время работы	15
<b>2. ПОИСК</b>			
Высшим балом оценивается собака, показавшая быстрый, системный и тщательный розыск птицы в контакте с ведущим на воде и на суше в пределах выстрела.	10	1) недостаточно энергичный системный поиск	9
		2) недостаточно системный поиск при работе на воде	8
		3) энергичный системный поиск с наличием не обысканных мест неохотно идет в «крепкие места»	7
		4) энергичный системный поиск с частичной потерей контакта с ведущим	7
		5) неуверенно ведет себя на воде, с трудом преодолевает препятствия на воде	6
		6) начинает поиск, игнорируя указанное ведущим направление	6
		7) многократные повторные проходы по обысканным местам, требуются дополнительные и корректирующие команды	6
		8) хаотичный, бессистемный поиск с потерей контакта с ведущим	5
		9) при подаче в течение 3 мин. не замечает птицы, лежащей на открытой воде	5
		10) постоянная работа собаки за пределами ружейного выстрела	4

		11) поиск очень узкий, собака не отходит от ведущего дальше 10 - 15 м	4
<b>3. НАСТОЙЧИВОСТЬ</b>			
Высшим баллом оценивается способность собаки энергично и безотказно не зависимо от местности, разыскивать след и саму птицу.	10	1) недолго задерживается в крепях при обыскивании и отработке следа	9
		2) избегает «крепких» мест	8
		3) неохотно идет в «крепкие» места, требуются подбадривание	7
		4) снижает настойчивость в процессе испытания	6
		5) самостоятельно прекращает поиск и возобновляет его по повторной команде	6
		6) самостоятельно прекращает поиск и возобновляет его после многократных повторных команд	6
		7) отказ от преследования неподнятой птицы или подранка в «крепких» местах	6
		8) быстрая утомляемость, полный отказ от преследования птицы	5
<b>4. МАСТЕРСТВО</b>			
Высшим балом оценивается умение самостоятельно, системно, избирательно работать в угодьях, быстро разобратсья в набродах, найти птицу «в крепких местах», выставить «на выстрел» или поймать ее. Умение быстро найти рациональным путем битую птицу и подать ее в руки ведущему.	10	1) недостаточно быстрая, но умелая работа собаки при поиске самой птице или отработке ее следа	9
		2) умелая работа при затаивании птицы, но для определения места затаивания птицы собака пускается в дополнительный поиск	9
		3) работа собаки в не пределах ружейного выстрела, но выпугивание птицы на ведущего под реальный выстрел	9
		4) в результате работы собака поймала живую птицу в не пределах ружейного выстрела, но принесла в руки ведущему	9
		5*) выполнение всех упражнений по подаче более чем за 10 мин	9
		6) довольно умелая работа, но с заметными задержками на бродах и местах сидок	8
		7) при взлете птицы собака не остается на месте самостоятельно или по команде ведущего, а перемещается не более чем на 5 м в сторону подъема	8
		8) при работе собака отвлекается, но возобновляет работу по утке без дополнительной команды	8
		9) не проявляет избирательного отношения к угодьям	7
		10) умелая работа, но с заметным отставанием от птицы	7
		11) при выполнении подачи отвлекается на наброды, но птицу не бросает и завершает подачу по повторной команде	7
		12) при работе по первой птице бросает ее и начинает работу по другой, после окончания работы по второй птице возобновляет работу по первой	7
		13) при взлете птицы собака не остается на месте самостоятельно или по команде ведущего, а перемещается далее 5 м, но не более 20 м в сторону подъема	6
		14) работает медленно, ковыряет на следу, что позволяет птице спрятаться в новом месте	6
		15) отсутствует системный поиск, но работу по птице и подачу собака делает	5

	16) при выполнении подачи собака отвлекается, кладет птицу и завершает подачу по повторной команде	6
	17) не уверенное плавание и плохое преодоление препятствий на воде	6
	18) не достаточная самостоятельность собаки, работает только на подбадривании ведущего	6

\* Если первое или второе упражнение по подаче было выполнено в соответствии с п. 19.9., то соответствующая подача считается выполненной за 3 мин.

### 5. ПОДАЧА БИТОЙ ИЛИ РАНЕНОЙ ПТИЦЫ

Высшим баллом оценивается способность собаки быстро и безотказно только по команде ведущего приступить к поиску дичи и найдя ее самостоятельно принести и отдавать только в руки ведущему неповрежденной, взятую точным приемом (поперек тушки или у основания шеи) с суши и воды, а так же из «крепкого места»	25	1) выполнение всего комплекса подач более чем за 10 мин	24
		2) многократное отвлечение собаки на испражнения и т.д. при выполнении подачи но, не бросая птицы	23
		3) собака положила птицу для того, чтобы удобнее ее взять, сразу взяла ее и продолжила подачу без повторной команды	22
		4) собака подает птицу, взяв ее неточным приемом	21
		5) при выполнении «не видимых» подач требуются корректирующие команды ведущего	21
		6) не точно выходит к месту падения тушки птицы на «видимых» подачах, но быстро находит тушку и завершает подачу без повторных команд	20
		7) несколько раз кладет птицу на землю и без команды берет и завершает подачу	19
		8) не сразу берет найденную битую птицу, требуется повторная команда, по дополнительной команде отдает в руки	18
		9) идет на подачу только по повторной команде	18
		10*) уходит с птицей в сторону без необходимости, отвлекается, но птицу не бросает и после повторной команды завершает подачу	18
		11) положила птицу на землю, продолжила подачу после нескольких повторных команд	17
		12) продолжает искать с птицей в зубах и завершает подачу только по повторной команде	17
		13) не сразу берет обнаруженную птицу, а найденную птицу неоднократно кладет на землю и берет после повторных команд	16
		14) берет «жесткой хваткой» (не нарушая целостность тушки)	16
		15) вход ведущего в зону испытания при подаче далее 3м	16
		16) не подала одну птицу	15

#### Примечания:

1. Оценка подачи производится по худшему показателю из совокупности всех работ. Отсчет времени начинается с момента отдачи ведущим команды на подачу птицы и до ее завершения.
2. Если собака, выйдя из воды, положила птицу, отряхнулась и продолжила подачу без повторной команды, расценка не снижается.
- 3\*. Если собака во время возвращения с птицей отошла в сторону для более рационального подхода к ведущему расценка не снижается.
4. При приеме тушки птицы ведущий имеет право сделать один шаг навстречу собаке.

### 6. ВОСПИТАНИЕ

#### Постановка

Высшим баллом оценивается самостоятельное и правильное	10	1) недотаточно самостоятельности в работе, нуждается в корректирующих командах	9
--	----	--	---

поведение собаки во время выполнения всех элементов работы, в контакте с ведущим.		2) неточно выходит к месту падения на «видимых» подачах, нуждается в коротком поиске кроме случаев подачи из «крепких» мест	9
		3) проявление возбуждения собаки при выстреле, но собака остается на месте	9
		4) при взлете птицы собака не остается на месте самостоятельно или по команде ведущего, а перемещается не далее чем на 5 м в сторону подъема	8
		5) для привлечения внимания собаки требуется повторить кличку (кроме случаев начала выполнения упражнений) или команду	8
		6) не помнит место падения дичи, уход собаки в широкий поиск на «видимых» подачах не дойдя до места падения птицы	8
		7) нерационально преодолевает препятствия при подходе к месту падения птицы, а так же при работе на суше или на воде	7
		8) не идет в направлении указанном ведущим	7
		9) перекладывает птицу во рту перед отдачей ее ведущему но не портит ее	7
		10) во время поиска ведущий вынужден управлять перемещением собаки	6
		11) при взлете птицы собака не остается на месте самостоятельно или по команде ведущего, а перемещается не более чем на 5 м в сторону подъема	6
		12) беспокойно стоит или сидит у ноги ведущего при выполнении упражнений, требует дополнительного внимания	6
		13) срывается на подачу без команды	6
		14) нет самостоятельности в работе, работает только на постоянных командах ведущего	6

#### Послушание

Высшим баллом оценивается самостоятельное, осмысленное и правильное поведение собаки во время выполнения всех элементов работы, в контакте с ведущим.	10	1) для выполнения команды требуется повторить ее один раз	9
		2) для выполнения команды требуется повторить ее два раза	8
		3) шумное поведение собаки в месте начала работы	8
		4) для выполнения команды требуется повторить ее несколько раз	7
		5) не выполняет команду «рядом»	
		- без поводка;	7
		- на поводке;	6
		6) не выполняет сигналы для изменения направления поиска	6
		7) не выполняет остановочную команду далее 5 м но не более 20 м	6

#### Примечание:

Оценка постановки, послушания и отношения к выстрелу производится по совокупности всех работ. Если недостаток, снижающий расценку, проявляется при выполнении нескольких работ или подач, то в сумме баллов он учитывается один раз.

23. Испытания проводятся после проверки наличия дичи в угодьях в количестве, обеспечивающем встречу с птицей.

## ВРЕМЕННЫЕ ПРАВИЛА ПОЛЕВЫХ ИСПЫТАНИЙ РЕТРИВЕРОВ ПО УТКЕ<sup>5</sup>

1. Испытание ретриверов по утке проводятся как в открытое, так и в закрытое для охоты время, но не ранее чем за три недели до открытия летней охоты на утку и могут проводиться до закрытия охоты. Испытания проводятся по вольной птице в естественных условиях.

2. К испытанию допускаются собаки в возрасте от 8 месяцев до 10 лет, с действующими прививками на момент проведения племенного мероприятия.

3. Во время испытания не должны приниматься во внимание и не как не учитываться при определении чутья настойчивости и мастерства, работа собаки по другой птице.

4. На испытание, являющимся племенным мероприятием, выявляются и расцениваются следующие рабочие качества ретриверов: чутье, поиск, настойчивость, мастерство, подача птицы и воспитание (постановка, послушание, отношение к выстрелу).

5. Чутье - врожденная способность собаки улавливать запах птицы, отыскивать ее след или саму птицу, используя все органы чувств.

6. Поиск – системность, тщательность и быстрота обыскивание местности (на воде и на суше) собакой при розыске птицы в контакте с ведущим.

7. Настойчивость - способность собаки энергично и безотказно не зависимо от местности, разыскивать след и саму птицу.

8. Мастерство - умение самостоятельно, системно, избирательно работать в угодьях, быстро разобраться в набродах, найти птицу в камыше, кочкарнике, густой траве и т.д., выставить «на выстрел» (выгнать ее на воду или поднять на крыло в пределах возможного ружейного выстрела) или поймать ее. Умение быстро найти рациональным путем битую птицу и подать ее в руки ведущему.

9. Подача птицы - способность собаки быстро и безотказно только по команде ведущего приступить к поиску дичи и найдя ее самостоятельно принести и отдавать только в руки ведущему неповрежденной, взятую точным приемом (поперек тушки или у основания шеи) с суши и воды, а так же из «крепкого места».

10. Постановка – самостоятельное и правильное поведение собаки во время выполнения всех элементов работы, в контакте с ведущим.

11. Послушание - четкое, быстрое и правильное выполнение команд ведущего необходимых для проведения испытаний, отданных голосом, свистом или жестом.

12. Отношение к выстрелу - спокойное поведение собаки во время выстрела.

Примечания:

1. «Крепкое» место - кочкарник, заболоченные места, заросли камыша и т.д.

2. Контакт с ведущим - собака следит за действиями ведущего и соотнобразовывает свою работу с его действиями.

3. Вольная птица – птица находящаяся в свободном состоянии в естественной среде обитания на момент проведения племенного мероприятия.

13. На испытаниях работа собак расценивается по следующей шкале максимальных баллов (табл. 1)

Таблица 1

Чутье	Поиск	Настойчивость	Мастерство	Подача	Воспитание			Общий балл
					послушание	постановка	отношение к выстрелу	
25	10	5	10	25	10	100	5	100

<sup>5</sup> Настоящие правила являются временными и могут быть применены только на испытаниях и состязаниях РКФ-РФОС. Применение данных правил на испытаниях и состязаниях РОРС до утверждения Всероссийским Кинологическим Советом не рекомендовано.



14. Дипломы за охотничьи качества присуждаются собакам при получении следующих минимальных баллов (табл. 2).

Таблица 2

Показатели	Диплом		
	I степени	II степени	III степени
Общий балл, не менее:	80	70	60
Из них в том числе:			
- чутье, не менее	20	18	15
- мастерство, не менее	8	7	6
- подача, не менее	20	18	15
- воспитание (суммарно), не менее	20	18	15

15. Перед началом испытания проводится:

- подробный инструктаж по правилам пользования и технике безопасности при обращении с оружием, а так же указывается место нахождения ожидающих участников испытания и зрителей;
- объявляется экспертная бригада, главный эксперт (судья), порядок проведения испытания, состав участников и последовательность их выступления согласно предварительной жеребьевке;
- проверка элементов постановки и послушания, хождения собаки на провисшем поводке и без поводка по команде «рядом». Ретривер при выполнении команды «рядом» может двигаться в непосредственной близости от ведущего, как сзади, так и у ноги на расстоянии не более 1 м;
- производит ознакомление собак с запахом утки.

16. На испытание собака расценивается по двум «работам по птице». Испытание каждой собаки проводится в течение одного часа, в два приема по 30 минут каждый. Для всех собак, участвующих в испытаниях, должны быть созданы по возможности одинаковые условия работы. Во время испытания собака должна быть без поводка и ошейника.

Примечание:

«Работа по птице» - подъем на крыло или выставление на воду в пределах ружейного выстрела (40-50 м), а так же при поимке живой утки и подаче ее (неповрежденной) в руки ведущему.

17. Испытание собаки может быть закончено ранее указанного срока при условии, если она работала последовательно не менее чем по двум птицам, и при полной ясности для экспертной комиссии всех рабочих качеств испытываемой собаки, но не ранее 30 минут. В необходимых случаях экспертная комиссия предоставляет время для дополнительной работы собаки (второй прием), чтобы уточнить недовыявленные рабочие качества, но не более 30 минут.

18. Для определения правильности поиска собаки, ее перед началом работы направляют в поиск на не топком и не сильно заросшем месте, где отсутствует дичь.

19. Для проверки выполнения собакой остановочной команды (элемент послушания) председатель экспертной комиссии дает указание ведущему остановить собаку во время проверки поиска. Команда на остановку собаки дается при ее удалении от ведущего не менее чем на 15 метров. Собака по сигналу ведущего должна остаться на месте и ждать подхода ведущего или его последующей команды для продолжения поиска.

20. С целью определения отношения собаки к выстрелу ведущим производится выстрел холостым патроном из охотничьего оружия или из стартового пистолета, как правило, по первой сработавшей птице, а также при выполнении упражнений по подаче птицы.

21. После второй сработавшей собакой птицы собака обязательно испытывается на подачу. Для этой цели может использоваться, как отстрелянная на испытаниях, так и замороженная, но предварительно оттаянная, пригодной для подачи утка (без явных повреждений, не протухшей).

Оценка подачи проводится по трем упражнениям:

Первое упражнение – «невидимая» подача тушки дичи с суши из «крепкого» места с расстояния 30-35 м, место закладки птицы собака и ведущий не видели (птица выкладывается заблаговременно до начала упражнения). В этом случае собака должна работать по направлению, указанному ведущим (ведущему направление поиска указывает эксперт).

Время выполнения упражнения - не более 5 мин.

Второе упражнение – «видимая» подача птицы с воды расстояния 30-35 м, птица забрасывается на виду у собаки и ведущего. Прямой подход к битой птице должен быть закрыт трудно

преодолимыми зарослями или другими препятствиями, чтобы собака сама решала, как удобнее подойти к битой птице. При выполнении упражнения собака должна проплыть не менее 10 м.

Время выполнения упражнения - не более 5 минут.

Третье упражнение - подача двух птиц с воды и с суши (через воду) с расстояния 30-40 м. Одна из птиц для выполнения подачи забрасывается (закладывается) на открытую воду заблаговременно до начала упражнения. Другая птица забрасывается на сушу в «крепкое место», прямой подход к битой птице на суше должен быть прегражден водным препятствием. Ведущему указывается направление нахождения заблаговременно выложенной птицы. Упражнение может выполняться в любой последовательности. За второй птицей собака посылается дополнительной командой. При выполнении этого упражнения собака должна проплыть не менее 10 метров.

Время выполнения упражнения - не более 10 минут.

Примечания.

1. Любая из выше перечисленных подач считается выполненной и подлежит расценке, если собака подала птицу только в руки ведущему.

2. При выполнении всех упражнений по подаче ведущий должен оставаться на месте начала работы собаки, ведущий может входить в зону испытания для оказания помощи работающей собаке, но не далее 3-20 м с соответствующим понижением баллов за подачу.

3. Заброска и закладка тушек дичи должна производиться приблизительно (в диаметре до 3м) в одно и то же место для всех участников.

4. По решению экспертной комиссии на данном испытании первое, второе и третье упражнения могут выполняться в любой последовательности, о чем сообщается предварительно.

5. Целостность тушки дичи проверяется комиссией до, и после выполнения каждой подачи.

6. Тушки дичи, не задействованные в выполняемом упражнении, должны находиться вне зоны работы собаки или быть в упаковке, не пропускающей запах.

7. При выполнении «не видимых» подач ведущему разрешены корректирующие команды.

8. В зоне работы, при выполнении испытываемой собакой «невидимых» подач разрешено нахождение только членов экспертной комиссии для более точной расценки элементов работы собаки.

9. Если в процессе испытания собака поймала живую утку на суше или воде и подала ее в руки ведущему по его команде или без нее, то экспертная комиссия имеет право зачесть данную подачу в счет выполнения первого или второго упражнения соответственно.

10. Если в испытание производится с отстрелом утки и собака по команде ведущего подала ее в руки с суши или воды, то экспертная комиссия имеет право зачесть данную подачу в счет выполнения первого или второго упражнения соответственно.

22. Собака может быть снята экспертной комиссией с испытания с указанием причин снятия в протоколе экспертной комиссии в следующих случаях:

- при отказе идти в поиск в течение 5 минут;
- при нежелании идти в воду в течение 5 минут;
- при боязни выстрела;
- если собака все время испытания держится в поиске за пределами возможного ружейного выстрела;
- за преследование поднятой на крыло утки на расстоянии более 20 м;
- за «пропуск» трех птиц (явно обнаруживших себя после прохода собаки);
- двух не поданных уток или превышения лимита времени на двух любых упражнениях;
- при отсутствии у собаки послушания, достаточного для проведения ее испытания;
- по желанию владельца собаки, с согласия экспертной комиссии (до первой работы по птице);
- при неэтичном поведении ведущего;
- несоблюдении техники безопасности в обращении с охотничьим оружием и игнорирование ведущим указаний экспертной комиссии;
- при физических воздействиях (побоях) ведущего на собаку, а также при даче лакомства или показе его во время испытаний;
- при использовании электронных и других средств управления собакой;

- если собака нарушает целостность тушки (жуёт, рвет птицу или пытается ее есть);
- при получении собакой травмы;

Собаки, снятые с испытаний, остаются без расценки, но с обязательным указанием в рапортичке и отчете комиссии причин снятия с испытания.

23. В выдаваемых дипломах должно быть указано: как расценена работа собаки, а также общий балл и степень присужденного диплома.

24. Испытания не проводятся:

- при среднесуточной температуре воздуха выше +30С и ниже 0 С;
- при наличии льда на водоеме;
- при надвигающейся грозе и во время нее;
- в условиях существенно ограниченной видимости - туман, сумерки;

На полевые испытания и состязания не допускаются больные собаки, пустующие и щенные суки, и суки, находящиеся на втором месяце беременности.

25. Ориентировочная шкала примерных оценок при испытаниях ретриверов по утке (табл. 3)

Таблица 3

Требования для получения высшего балла	Высший балл	Недостатки, снижающие расценку	Ориентировочный балл
<b>1. Чутье</b>			
Высшим баллом оценивается собака быстро и четко, используя все органы чувств, отыскивающая саму птицу или ее след	25	1) неточное указание местонахождения птицы при работе по ней	24
		2) не достаточно пользуется направлением ветра	23
		3) быстро находит след птицы, но неуверенно работает по нему	22
		4) при подаче не причуивает птицу, на суше или на воде на расстоянии свыше 15 м	22
		5) при подаче не причуивает птицу, на суше или на воде на расстоянии от 15 до 10 м	21
		6) при подаче не причуивает птицу, на суше или на воде на расстоянии от 10 до 7 м	20
		7) не продолжительная задержка на набродах птицы	20
		8) продолжительно задерживается на набродах птицы, требуется корректирующая команда	19
		9) при подаче не причуивает птицу, на суше или на воде на расстоянии менее 7м	18
		10) не доработала птицу, стеряла с чутья, продолжила работу без дополнительной команды	18
		11) не доработала птицу, стеряла с чутья, продолжила работу после дополнительной команды	17
		12) пропуск птицы	16
		13) при подаче не причуяла одну птицу	16
		14) подъем птицы на крыло или выпугивание на воду произведен за счет шума создаваемого собакой во время работы	15
<b>2. Поиск</b>			
Высшим балом оценивается собака, показавшая быстрый, системный и тщательный розыск птицы в контакте с	10	1) недостаточно энергичный системный поиск	9
		2) недостаточно системный поиск при работе на воде	8
		3) недостаточно проявляет избирательного отношения к угодыям	8

ведущим на воде и на суше в пределах выстрела.		4) энергичный системный поиск с наличием не обысканных мест неохотно идет в «крепкие места»	7		
		5) энергичный системный поиск с частичной потерей контакта с ведущим	7		
		6) при заныревании птицы прекращает поиск на воде, выходит на берег, но продолжает работу без дополнительных команд	7		
		7) при заныревании птицы прекращает поиск на воде, выходит на берег, продолжает работу по дополнительной команде	6		
		8) неуверенно ведет себя на воде, с трудом преодолевает препятствия на воде	6		
		9) начинает поиск, игнорируя указанное ведущим направление	6		
		10) многократные повторные проходы по обысканным местам, требуются дополнительные и корректирующие команды	6		
		11) хаотичный, бессистемный поиск с потерей контакта с ведущим	5		
		12) при подаче в течение 3 мин. не замечает птицы, лежащей на открытой воде	5		
		13) постоянная работа собаки за пределами ружейного выстрела	4		
		14) поиск очень узкий, собака не отходит от ведущего дальше 10 - 15 м	4		
		15) недостаточно быстро преследует птицу без последующего подъема птицы на крыло	3		
		<b>3. Настойчивость</b>			
		Высшим баллом оценивается способность собаки энергично и безотказно независимо от местности, разыскивать след и саму птицу.	5	1) недолго задерживается в крепях при обыскивании и отработке следа	4
				2) избегает «крепких» мест	4
3) неохотно идет в «крепкие» места, требуются подбадривание	3				
4) снижает настойчивость в процессе испытания	3				
5) самостоятельно прекращает поиск и возобновляет его по повторной команде	3				
6) неохотно идет в холодную воду, требуются повторные команды	3				
7) отказ от преследования птицы на воде после команды ведущего и возобновление его по повторной команде	3				
8) самостоятельно прекращает поиск и возобновляет его после многократных повторных команд	2				
9) отказ от преследования неподнятой птицы или подранка в «крепких» местах	2				
10) отказ от преследования птицы на воде, возобновила его после многократных команд ведущего	2				
11) быстрая утомляемость, полный отказ от преследования птицы.	1				
<b>4. Мастерство</b>					
Высшим баллом оценивается умение самостоятельно, системно, избирательно работать в угодьях, быстро	10	1) недостаточно быстрая, но умелая работа собаки при поиске самой птице или отработке ее следа	9		
		2) умелая работа на воде при заныревании птицы, но для определения места затаивания птицы собака выходит на	9		

разобраться в набродах, найти птицу «в крепких местах», выставить «на выстрел» или поймать ее. Умение быстро найти рациональным путем битую птицу и подать ее в руки ведущему.		берег и продолжает работу без дополнительной команды	
		3) работа собаки в не пределах ружейного выстрела, но выпугивание птицы на ведущего под реальный выстрел	9
		4) в результате работы собака поймала живую утку в не пределах ружейного выстрела, но принесла в руки ведущему	9
		5*) выполнение всех упражнений по подаче более чем за 15 мин	9
		6) довольно умелая работа, но с заметными задержками на бродах	8
		7) при работе собака отвлекается, но возобновляет работу по утке без дополнительной команды	8
		8) не проявляет избирательного отношения к угожьям	7
		9**) для возобновления преследования птице на воде требуются дополнительные команды	7
		10) умелая работа на воде при заныревании птицы, но для определения места затаивания птицы собака выходит на берег и продолжает работу по дополнительной команде	7
		11) умелая работа, но с заметным отставанием от птицы	7
		12) при выполнении подачи отвлекается на наброды, но птицу не бросает и завершает подачу по повторной команде	7
		13) при работе по первой утке бросает ее и начинает работу по другой утке, после окончания работы по второй птице возобновляет работу по первой	7
		14) работает медленно, ковыряет на следу, что позволяет утке спрятаться в новом месте	6
		15) отсутствует системный поиск, но работу по птице и подачу собака делает	6
		16) производит замену птицы или подает сразу две	6
		17) при выполнении подачи собака отвлекается, кладет птицу и завершает подачу по повторной команде	6
		18) не уверенное плавание и плохое преодоление препятствий на воде	6
		19) не достаточная самостоятельность собаки, работает только на подбадривании ведущего;	6

\*Если первое или второе упражнение по подаче было выполнено в соответствии с п. 21.9. или 21.10., то соответствующая подача считается выполненной за 3 мин.

\*\*При работе собаки по утке и выставлении ее на воду в пределах ружейного выстрела, собака может остаться на берегу и пойти в воду по дополнительной команде для продолжения преследования птицы, при этом расценка не снижается.

### 5. Подача

Высшим балом оценивается способность собаки быстро и безотказно только по команде ведущего приступить к поиску дичи и найдя ее самостоятельно принести и отдавать только в руки ведущему неповрежденной, взятую точным приемом (поперек тушки или у основания шеи)	25	1) выполнение всего комплекса подач более чем за 15 мин	24
		2) многократное отвлечение собаки на испражнения и т.д. при выполнении подачи но, не бросая птицы	23
		3) собака положила птицу для того, чтобы удобнее ее взять, сразу взяла ее и продолжила подачу без повторной команды	22
		4) собака подает утку, взяв ее неточным приемом	21
		5) при выполнении «не видимых» подач требуются корректирующие команды ведущего	21
		6) не точно выходит к месту падения тушки утки на «видимых» подачах, но быстро находит тушку и завершает	20

с суши и воды, а так же из

«крепкого места»		подачу без повторных команд	
		7) несколько раз кладет птицу на землю и без команды берет и завершает подачу	19
		8) не сразу берет найденную битую птицу, требуется повторная команда, по дополнительной команде отдает в руки	18
		9) идет на подачу только по повторной команде	18
		10*) уходит с птицей в сторону без необходимости, отвлекается, но птицу не бросает и после повторной команды завершает подачу	18
		11) положила птицу на землю, продолжила подачу после нескольких повторных команд	17
		12) продолжает искать с птицей в зубах и завершает подачу только по повторной команде	17
		13) не сразу берет обнаруженную птицу, а найденную птицу неоднократно кладет на землю и берет после повторных команд	16
		14) берет «жесткой хваткой» (не нарушая целостность тушки)	16
		15) вход ведущего в зону испытания при подаче далее 3м	16
		16) производит замену птицы	15
		17) подает сразу две птицы	15
		18) не подала одну птицу	15

**Примечания:**

1. Оценка подачи производится по худшему показателю из совокупности всех работ. Отсчет времени начинается с момента отдачи ведущим команды на подачу птицы и до ее завершения.
2. Если собака, выйдя из воды, положила птицу, отряхнулась и продолжила подачу без повторной команды, расценка не снижается.
- 3\*. Если собака во время возвращения с птицей отошла в сторону для более рационального подхода к ведущему расценка не снижается.
4. При приеме тушки птицы ведущий имеет право сделать один шаг навстречу собаке.

**6. Воспитание**

**Послушание**

Высшим баллом оценивается самостоятельное, осмысленное и правильное поведение собаки во время выполнения всех элементов работы, в контакте с ведущим.	10	1) для выполнения команды требуется повторить ее один раз	9
		2) для выполнения команды требуется повторить ее два раза	8
		3) шумное поведение собаки в месте начала работы	8
		4) для выполнения команды требуется повторить ее несколько раз	7
		5) не выполняет команду «рядом»	
		- без поводка	7
		- на поводке	6
		6) не выполняет сигналы для изменения направления поиска	6
		7) не выполняет остановочную команду	6

**Постановка**

Высшим баллом оценивается самостоятельное и правильное поведение собаки во время выполнения всех элементов работы, в контакте с ведущим.	10	1) недотаточно самостоятельности в работе, нуждается в корректирующих командах;	9
		2) неточно выходит к месту падения на «видимых» подачах, нуждается в коротком поиске кроме случаев подачи из «крепких» мест;	9
		3) для привлечения внимания собаки требуется повторить	8

		кликку (кроме случаев начала выполнения упражнений) или команду	
		4) не помнит место падения дичи, уход собаки в широкий поиск на «видимых» подачах не дойдя до места падения птицы	8
		5) нерационально преодолевает препятствия при подходе к месту падения птицы, а так же при работе по утке на суше или на воде	8
		6) не идет в направлении указанном ведущим	7
		7) перекладывает птицу во рту перед отдачей ее ведущему	7
		8) во время поиска ведущий вынужден управлять перемещением собаки	7
		9) беспокойно стоит или сидит у ноги ведущего при выполнении упражнений, требует дополнительного внимания	6
		10) срывается на подачу без команды	6
		11) нет самостоятельности в работе, работает только на постоянных командах ведущего.	6
Отношение к выстрелу			
Высшим балом оценивается спокойное поведение собаки во время выстрела.	5	1) при выстреле собака проявляет возбуждение, но остается на месте	4
		2) при выстреле срывается с места, но возвращается по команде	3
		3) при выстреле срывается с места и не возвращается по команде и выполняет упражнение	2
		4) при выстреле собака пугается и убегает	снятие
<p>Примечание: Оценка постановки, послушания и отношения к выстрелу производится по совокупности всех работ. Если недостаток, снижающий расценку, проявляется при выполнении нескольких работ или подач, то в сумме баллов он учитывается один раз.</p>			

УТВЕРЖДЕНО:  
Центральным Советом Ассоциации  
«Росохотрыболовсоюз»  
23.05.2009 г.

УТВЕРЖДЕНО:  
Президиумом Федерации Охотничьего  
Собаководства (РФОС)  
21.10.2008 г.

## ПРАВИЛА ИСПЫТАНИЙ ОХОТНИЧЬИХ СОБАК ПО ВОДОПЛАВАЮЩЕЙ ПТИЦЕ

1. Испытания могут проводиться по всем видам водоплавающей птицы. Рекомендуется проводить испытания по дикой утке, как наиболее распространенному и доступному объекту охоты. Испытания по подсадной утке не допускаются.
2. Испытания проводятся не ранее, чем за 3 недели до открытия охоты на водоплавающую дичь и до ее закрытия.
3. К испытаниям допускаются все породы охотничьих собак, кроме борзых.
4. На испытаниях выявляются и оцениваются следующие охотничьи качества собак: ЧУТЬЕ (обоняние, слух и зрение), ПОИСК, НАСТОЙЧИВОСТЬ В РАБОТЕ, ВЯЗКОСТЬ, ПОДАЧА УБИТОЙ ИЛИ РАНЕНОЙ ПТИЦЫ, ПОСЛУШАНИЕ.
  - ЧУТЬЕ (обоняние, слух, зрение) – способность собаки находить птицу (живую или убитую), используя направление ветра, запах птицы или вид самой птицы;
  - ПОИСК – тщательность и быстрота обыскивания местности собакой при розыске птицы;
  - НАСТОЙЧИВОСТЬ В РАБОТЕ – энергичность и безотказность собаки в розыске следа или самой птицы.
  - ВЯЗКОСТЬ – способность собаки дойти до птицы по следу, выгнать ее на воду или поднять на крыло, а также в розыске убитой или раненой птицы до ее подачи.
  - ПОДАЧА УБИТОЙ ИЛИ РАНЕНОЙ ДИЧИ – способность собаки быстро и безотказно подать ведущему убитую или раненую птицу с воды или прибрежных зарослей.
  - ПОСЛУШАНИЕ – четкое и быстрое выполнение сигналов и команд ведущего, необходимых для успешной охоты на водоплавающую дичь.
5. На испытаниях охотничьи собаки по водоплавающей птице расцениваются по следующей шкале максимальных баллов:

Чутье (обоняние, слух, зрение)	Поиск	Настойчивость в работе	Вязкость	Подача убитой или раненой птицы	Послушание	Общий балл
25	15	15	10	25	10	100

6. Дипломы за охотничьи качества присуждаются собакам при получении ими следующих минимальных оценок:

Степень диплома	Общий балл	В том числе	
		За чутье	За подачу убитой или раненой птицы
I	80	20	20
II	70	18	18
III	60	16	16

7. Работа собаки оценивается по двум встречам с птицей. Собаке предоставляется для работы с птицей не более 60 минут поиска, но не менее 30 минут для определения стомчивости.
8. Перед началом испытаний все собаки, представленные для проверки рабочих качеств, проверяются на отношение к выстрелу и воде, а также на умение подавать добытую утку. Собаки, боящиеся выстрела, не идущие в воду, не подающие с воды утку, к полевым испытаниям не допускаются. Допущенные к полевым испытаниям лайки могут быть, по мере необходимости, проверены на подачу повторно, как в ходе самих испытаний, так и после них, подбрасыванием утки под выстрел в водоем через заросли не менее чем на 15 метров. Для оценки подачи отстреливается не более 2-х птиц на день испытаний.



**Ориентировочная шкала оценок и примерных скидок при испытании охотничьих собак по водоплавающей дичи**

Требования для получения высшего балла	Высший балл	Недостатки, снижающие расценку	Ориентировочный балл скидки
<b>1. ЧУТЬЕ</b>			
Обоняние, слух, зрение. Собака должна быстро и четко, используя направление ветра, находить живую или убитую птицу в пределах выстрела	25	Собака не пользуется направлением ветра	до 5
		Продолжительно задерживается на набродах птицы без последующего подъема ее на крыло или выпугивания на чистую воду	7
		Не причуивает птицу по ходу поиска (за каждую пропущенную)	4
<b>2. ПОИСК</b>			
Собака должна быстро и тщательно обыскивать угодья в пределах выстрела, проявляя избирательное отношение к ним и не теряя контакта с ведущим	15	Не проявляет избирательного отношения к угодьям	2-4
		Поиск бессистемный	4-5
		Теряет контакт с ведущим с последующим подъемом птицы	4-6
		Уходит за пределы ружейного выстрела	5-7
		Теряет контакт с ведущим без последующего подъема птицы	7-8
<b>3. НАСТОЙЧИВОСТЬ В РАБОТЕ</b>			
Собака должна настойчиво и безотказно разыскивать след и птицу, невзирая на наличие ее в угодьях	15	Явно избегает крепких мест, тины, зарослей	4-6
		Выходит на чистую воду при наличии зарослей	6-7
		Неохотно идет в глубокую воду для преодоления заводей	7-8
<b>4. ВЯЗКОСТЬ</b>			
Собака должна при причуивании птицы изменить свое поведение, проявить настойчивость в преследовании птицы и поднять ее на крыло. Четко определить место падения птицы или подранка	10	Отсутствие манеры выпугивать птицу	1-3
		Вялое, нечеткое выпугивание птицы на ведущего	3-5
		Отказ от работы в преследовании птицы в крепких местах	6
		Отказ от преследования выставленной на воду птицы	6-7
<b>5. ПОДАЧА УБИТОЙ ИЛИ РАНЕНОЙ ПТИЦЫ</b>			
Собака должна быстро и безотказно подавать с воды и крепких мест к ведущему на сушу убитую или раненую птицу	25	Не подает с воды далее 30 метров	2-4
		Выносит птицу с воды и крепких мест, но после повторных команд ведущего	3-5
		Выносит птицу уверенно, но не к ведущему, а уносит в сторону и кладет на сушу	6-7
		Подает птицу, но оставляет ее у обреза воды, коснувшись ногами дна водоема, или выносит ее на противоположный берег	8-9
		Поданную птицу жует и неохотно отдает ведущему	10-12
		Не подает птицу	до 25
<b>6. ПОСЛУШАНИЕ</b>			
Собака обязана выполнять четко и безотказно все сигналы и команды ведущего, необходимые для успешной охоты	10	Исполняет команды только по повторному приказанию	3-4
		Убегает с битой птицей, вынося ее из воды в присутствии других собак	4-5

	Убегает с битой птицей, несмотря на команды ведущего	6-8
	Не подчиняется ведущему, теряет с ним контакт	7-9

9. Собака снимается с испытаний и остается без расценки с указанием причин снятия в следующих случаях:

- при пропуске трех птиц в разных местах в пределах поиска;
- если собака все время держится в поиске за пределами ружейного выстрела;
- при нежелании идти в поиск в течение 10 минут с начала работы;
- если собака рвет или пожирает птицу.

10. Работа по болотной и боровой дичи учитывается, но основанием для расценки служить не может.

11. Помехи в работе по другим видам птиц и зверей должны учитываться экспертной комиссией во временных показателях нахождения собаки в поиске.

12. Испытания проводятся после проверки наличия дичи в угодьях в количестве, обеспечивающем встречу с птицей, достаточного для дипломирования.

УТВЕРЖДЕНО:  
Центральным Советом Ассоциации  
«Росохотрыболовсоюз»  
23.05.2009 г.

УТВЕРЖДЕНО:  
Президиумом Федерации Охотничьего  
Собаководства (РФОС)  
21.10.2008 г.

## ПРАВИЛА ИСПЫТАНИЙ ОХОТНИЧЬИХ СОБАК ПО КРОВЯНОМУ СЛЕДУ

### Общие положения

1. В испытаниях и состязаниях могут участвовать собаки различных охотничьих пород, имеющие навыки выслеживания подранков копытных, за исключением борзых, русских, русских пегих и эстонских гончих, островных легавых и спаниелей.

2. Испытания и состязания собак, работающих по кровяному следу, (фарберов) проводятся в лесу по чернотропу.

3. В испытаниях могут принимать участие собаки, достигшие годовалого возраста, в состязаниях - имеющие дипломы по этому виду работы.

4. Испытания проводятся по кровяному следу трехчасовой давности, состязания - по следу 10 - 12-ти часовой давности.

5. В полевых испытаниях по одному кровяному следу испытывается не более трех собак. В состязаниях каждой собаке прокладывается отдельный кровяной след.

6. На полевых испытаниях время работы одной собаки определяется экспертной комиссией. На состязаниях устанавливается не более 30 минут.

7. Если собака в течение 2 минут не интересуется кровяным следом и не идет по нему, то с испытаний снимается.

Собака снимается с испытаний без присвоения диплома, если она рвет в конце кровяного следа найденного битого зверя без отдачи голоса.

8. Собака может вести поиск как свободно, так и на поводке. Если собака весь след проходит на поводке и при хорошей работе, то она получает диплом не выше II степени.

Перед началом испытаний ведущий обязан предупредить комиссию, каким способом собака делает доклад: оповещает лаем или возвращается к ведущему. При работе на поводке доклад не требуется.

9. Послушание собаки проверяется перед началом испытаний на позывистость, хождение у ноги, исполнение команд ведущего.

10. На испытаниях работа собаки по кровяному следу расценивается по следующей шкале максимальных баллов:

Таблица № 1

Показатели	Максимальные баллы
Чутье	25
Поиск, в том числе:	30
манера	10
последовательность	10
настойчивость	10
Доклад (анонс)	20
Отношение к битому зверю	15
Послушание	10
<b>Общий балл</b>	<b>100</b>

11. Дипломы собакам присуждаются при получении ими следующих минимальных баллов:

Таблица № 2

Степень диплома	Общий балл	В том числе		
		за чутье	за поиск (в сумме)	за доклад
I	80	22	24	18

II	70	19	21	16
III	60	16	18	14

12. При работе собаки на поводке, когда доклад не требуется, минимальная сумма балла при дипломе II степени - 50, III степени - 40 баллов.

13. Ориентировочная шкала оценок при испытании охотничьих собак по кровяному следу:

Таблица 3

Охотничьи качества и элементы работы	Характеристика работы	Ориентировочный балл
<b>1. Чутье</b>	Собака уверенно и быстро, пользуясь нижним чутьем, по следу находит битого зверя.	25
	Собака уверенно, пользуясь нижним чутьем, идет по следу, но немного задерживается на лежках и поворотах.	22
	Собака по следу идет уверенно, но временами пользуется верхним чутьем.	19
	Собака пользуется преимущественно верхним чутьем, в связи с чем делает частые сколы, но самостоятельно их выправляет.	16
	Собака по следу идет неуверенно, долго обыскивает лежки, теряет след на поворотах.	13
<b>2. Поиск</b>	а) манера поиска	
	Поиск ведет неторопливым шагом с опущенной головой, при поиске на поводке поводок не натягивает.	10
	Идет быстрым шагом с переходом на рысь.	8
	Передвигается преимущественно рысью, при поиске на поводке сильно натягивает его	6
	Идет рысью, «душится» на поводке, поводком цепляется за деревья.	4
	б) последовательность	
	Собака в поиске точно повторяет все повороты, следуя по кровяному следу.	10
	Собака продвигается рядом с кровяным следом, на поворотах делает круги.	8
	Собака на поворотах делает сколы, но быстро их исправляет.	6
	Собака после сколов берет обратный след.	4
	в) настойчивость	
	Собака не отвлекается на посторонние запахи и предметы и уверенно выходит к битому зверю.	10
	Собака немного задерживается на лежках, настойчиво разыскивает потерянный след на поворотах.	8
	Потерянный след ищет настойчиво, принохивается к посторонним предметам.	6
Собака интересуется посторонними следами	4	
<b>3. Доклад (анонс)</b>	Пущенная по кровяному следу собака в течение 10 минут возвращается к ведущему и докладывает указанным им способом или по истечении 5 минут оповещает о найденном звере непрерывным лаем до подхода ведущего.	20
	Возвращается и докладывает ведущему в течение 12-13 минут или в течение 7-10 минут оповещает непрерывным лаем.	18
	Возвращается к ведущему в течение 20 минут и докладывает указанным способом или оповещает непрерывным лаем по истечении 10 минут.	16

	Оповещает прерывистым лаем.	14
<b>4. Отношение к битому зверю</b>	Собака берет найденного битого зверя за горло, пробует аппортировать его или совсем не трогает.	15
	Берет за указанное место, но при этом пробует трепать его	13
	Осторожно берет за хребет, конечности	11
	То же, за туловище, брюшину.	9
	То же, но при этом пробует трепать зверя.	7
<b>5. Послушание</b>	Собака охотно выполняет команды ведущего, идет возле ноги без поводка.	10
	Команды выполняет охотно, но без поводка возле ноги не идет.	8
	Команды выполняет неохотно, требуется повторное приказание, позывистость хорошая.	6
	Позывистость слабая; команды ведущего не выполняет.	4

#### **Техническая часть.**

14. Кровяной след прокладывается в чистом высокоствольном лесу. Длина искусственного следа на испытаниях - 500 метров. След должен иметь не менее трех поворотов, развернутых под острым углом в обратном направлении. Через 50 метров от начала следа делается первая лежка. Следующие лежки делаются через каждые 150 метров. В конце следа кладется туша зверя (кабана или косули). Туша обязательно должна быть выпотрошена, а брюшина зашитой. Один след от другого прокладывается в лесу не ближе 150 метров и обозначается в начале и конце номерным знаком. На всем протяжении искусственный след отмечается частыми затесами на стволах деревьев с противоположной стороны его прохождения. Эти затесы позволяют судьям контролировать правильность работы собаки.

На один след расходуется 1/4 литра кровяной смеси, состоящей в соотношении 1:1 из свиной, телячьей крови и крови того зверя, туша которого выкладывается в конце. Кровь наносится тампоном из губки, прикрепленным к палке 1,5-2 метра длины, или из специальной капельницы.

Кровь в начале следа наносится гуще и чаще, в конце реже. В среднем на два шага наносится одна точка. Лежки обозначаются более густым накоплением крови на одном месте.

15. За пущенной в поиск собакой следуют ведущий и судья. До первой лежки собака обычно проходит на поводке, а далее ее пускают свободно. Длина поводка должна быть около 5 метров. Поводок пропускается между ног собаки, чтобы не давил и не мешал движению.

16. Ведущему запрещается следить за направлением затесов и направлять движение собаки, за ними следит только судья. За преднамеренное направление собаки согласно затесам за первое предупреждение судьи с оценок работы собаки в показателях «чутье» и «поиск» снимают по 5 штрафных балла. После повторного предупреждения собака с испытаний снимается.

17. Если на испытаниях собака теряет след, то по указанию судьи ведущий возвращается с собакой к началу следа и возобновляет поиск. Если собака повторно след не теряет и быстро, уверенно находит зверя, баллы за «чутье» и «поиск» не снимаются. При повторном случае за каждую такую «подсказку» показатели «чутье» и «поиск» снижаются на 5 баллов.

В состязаниях любое повторение следа не разрешается.

18. Для оценки поведения собаки, ведущей поиск свободно, один из членов экспертной комиссии должен находиться недалеко от туши зверя (но так, чтобы собака не могла его видеть или чувствовать). Наблюдатель обычно садится на специально приготовленную переносную вышку или приставную лестницу.

УТВЕРЖДЕНО:  
Центральным Советом Ассоциации  
«Росохотрыболовсоюз»  
23.05.2009 г.

УТВЕРЖДЕНО:  
Президиумом Федерации Охотничьего  
Собаководства (РФОС)  
21.10.2008 г.

## **ПРАВИЛА ИСПЫТАНИЙ ОХОТНИЧЬИХ СОБАК ПО ВОЛЬЕРНОМУ БАРСУКУ**

1. Испытания по вольерному барсуку могут проводиться: в любое время года, при условии, что зверь не залег в спячку.
2. Испытания по вольерному барсуку не проводятся:
  - при температуре воздуха ниже – 10 градусов;
  - при температуре выше + 25 градусов;
  - при сильном, затяжном дожде или снегопаде.
3. К испытаниям по вольерному барсуку допускаются охотничьи лайки, континентальные легавые, норные, условно охотничьи собаки.
4. Испытания проводятся в специально отгороженном участке леса площадью не менее 1 гектара с наличием густого подлеска, завалов. В вольере должно быть укрытие, в котором барсук будет не доступен для собаки. Зверь должен иметь массу не менее 12 кг.
5. Для нахождения зверя собаке предоставляется 5 минут. Время работы собаки с найденным зверем устанавливается экспертной комиссией, но не более 10 минут.
6. При испытании ведущий находится внутри вольера. После обнаружения зверя собакой, ведущий, не приближается к собаке в течение 5 минут, находясь на достаточном расстоянии (не менее 15-20 м) от работающей собаки и вне ее видимости.
7. Барсук может при этом находиться как на открытом так и в не доступном для собаки месте. В случае, если зверь был не доступен для собаки, обязательно должна быть проведена проверка способности собаки к задержанию. Для этого собака берется на поводок, барсук выгоняется из укрытия на расстояние 10-15 метров и производится повторный напуск собаки на зверя, находящегося на открытом месте. Ведущий при этом может приближаться к зверю.
8. Экспертная комиссия должна располагаться с разных сторон от зверя так, чтобы не мешать работе собаки, но так, чтобы работа собаки со зверем была у них на виду постоянно.
9. При получении барсуком травмы производится замена зверя. В случае отсутствия подменного зверя, по решению председателя экспертной комиссии, делается перерыв в испытаниях не менее 30 минут.
10. Собака снимается с испытаний и остается без расценки с указанием причин снятия, если:
  - в течение 5 минут не обнаружила зверя;
  - обнаружив зверя, в течение 2 минут не проявляет склонность к работе по нему;
  - прекращает работу по зверю, допуская его свободное перемещение на расстояние более 15 метров без возобновления работы в течение 1 минуты;
  - не отдает голос по зверю, работает молча (при предоставлении повторного напуска)
11. На испытаниях выявляются и оцениваются следующие охотничьи качества и элементы работы: ЧУТЬЕ (обоняние, слух и зрение), ПОИСК, СМЕЛОСТЬ, ЗЛОБНОСТЬ И МАСТЕРСТВО АТАКИ, ГОЛОС, ВЯЗКОСТЬ, ЛОВКОСТЬ, ПОСЛУШАНИЕ.
  - ЧУТЬЕ – способность собаки с помощью обоняния, слуха и зрения разыскивать и обнаруживать зверя;
  - ПОИСК – скорость передвижения собаки аллюром, соответствующим требованием стандарта породы. Тщательное и широкое обыскивание местности;
  - СМЕЛОСТЬ, ЗЛОБНОСТЬ И МАСТЕРСТВО АТАКИ – реакция собаки на вид найденного зверя, поведение собаки во время работы по зверю до его задержания во время подхода ведущего и в его присутствии, манера атаки;
  - ГОЛОС – породность, сила, доносчивость;
  - ВЯЗКОСТЬ – настойчивость, с которой собака разыскивает, облаивает и преследует зверя до его задержания в присутствии ведущего и без него;

- ЛОВКОСТЬ – способность собаки увертываться от бросков и укусов зверя при работе с ним в плотном контакте;

- ПОСЛУШАНИЕ – четкое и безотказное выполнение собакой команд и сигналов ведущего.

12. На испытаниях работа собаки по вольерному барсуку расценивается по следующей шкале максимальных баллов:

Чутье	Поиск	Смелость, злобность и мастерство атаки	Голос	Вязкость	Ловкость	Послушание	Общий балл
5	5	30	10	30	15	5	100

13. Дипломы по вольерному барсуку присуждаются охотничьим собакам при получении ими следующих минимальных баллов:

Степень диплома	Общий балл	Смелость, злобность и мастерство атаки	Голос	Вязкость	Ловкость
I	80	27	7	27	13
II	70	22	5	22	11
III	60	17	4	17	8

14. Ориентировочная шкала оценок и примерных скидок при испытаниях по вольерному барсуку:

Требования для получения высшего балла	Высший балл	Недостатки, снижающие расценку	Балл скидки
<b>1. Чутье</b>			
Пользуясь обонянием, слухом и зрением уверенно находит зверя	5	Поиск ведет быстро, широко, но зверя находит в течение 3 минут	1
		То же, но в течение 4 минут	2
		Ищет не широко, задерживается на набродах, но в установленное время укладывается	4
<b>2. Поиск</b>			
От собаки требуется быстрый, энергичный и широкий поиск с обследованием крепких мест	5	Ищет энергично, быстро и широко, но проскакивает крепкие места	до 2
		Ищет не широко, придерживается хода ведущего, обследуя крепкие места	3
		Ищет не широко, вяло, но в установленное время находит зверя	4
<b>3. Смелость, злобность и мастерство атаки</b>			
Обнаружив зверя, собака должна смело и злобно его облаивать, при попытке зверя уйти, атаковать, не давая ему перемещаться. При приближении ведущего усилить напор и желательно взять зверя «по месту» (область шеи)	30	Собака смело и злобно облаивает, атакует его, находясь в плотном контакте. Хватками пресекает попытки зверя к перемещению. Зверь перемещается незначительно (1-3 м)	1-3
		Собака смело и злобно облаивает, атакует его, держится близко, но при бросках барсука отскакивает, давая возможность в это время зверю переместиться. После отскока сразу же возобновляет работу и хватками заставляет зверя обороняться.	4-8
		Собака злобно облаивает зверя, держится довольно близко от него, делает выпады в сторону барсука, не давая хваток. Зверь не надолго задерживается, обороняясь, перемещается	9-13
		Собака облаивает зверя не, находясь на значительном расстоянии от него. Позволяет	от 14

		зверю свободно перемещаться, не делая попыток к его задержанию	
<b>4. Голос</b>			
Собака должна облаивать зверя сильным, доносчивым и породным голосом	10	Голос породный, доносчивый, но отдает его иногда с перемолчками (не в период атаки зверя)	1-2
		Голос породный, доносчивый, но отдает его редко	3-4
		Голос породный, но недостаточно доносчивый, отдает его непрерывно	3-4
		Голос слабодоносчивый, глухой, отдает его непрерывно	5-6
		Голос хриплый, не свойственный породе, отдает его редко	7-8
<b>5. Вязкость</b>			
После обнаружения зверя собака должна настойчиво его облаивать и преследовать при любых его перемещениях до отзыва ведущим	30	Собака настойчиво облаивает, атакует уходящего зверя, но иногда отвлекается	1-2
		В работе по зверю иногда ослабляет атаку, отпуская зверя на 1-2 м	3
		На короткое время (до 1 минуты) прекращает облаивание (только в том случае, если барсук находится в недоступном для собаки месте) не отходя от зверя, но самостоятельно возобновляет работу	4-5
		При незначительных перемещениях зверя не сразу возобновляет действия по его задержанию, но со зверем держится достаточно плотно, в пределах 3 метров	6-8
		Собака, не отходя от зверя, прекращает облаивание, отвлекается на 1-2 минуты, ища поддержки ведущего, но самостоятельно возобновляет работу	9-11
		При любых перемещениях зверя собака находится вблизи него, но при атаках барсука отскакивает далее 5 м, теряет преимущество в атаке, отпуская зверя на значительное расстояние (свыше 3 метров)	12-13
		Часто возвращается к ведущему в течение первых 5 минут работы после обнаружения зверя. Прекращает работу	14-18
<b>6. Ловкость</b>			
Собака должна легко двигаться вокруг зверя, при его атаках резко менять направления движения, ловко увертываться от бросков и укусов зверя	15	Ловко увертывается при нападении зверя, отскакивает на небольшое расстояние, не теряя преимущество в атаке	1
		При тесном контакте получает незначительные травмы, не прекращая работы (даже кратковременно) и не теряя преимущества в атаке	2
		При атаках и укусах зверя получает травмы, на короткое время теряя преимущество в атаке	3-4
		После получения травмы после укуса зверя, не сразу возобновляет работу, давая ему возможность переместиться. Возобновляет работу самостоятельно	5-7
		Получив укусы зверя, прекращает работу	8



		Не создает ситуацию, позволяющую определить ловкость	9
<b>7. Послушание</b>			
Собака должна четко и безотказно выполнять все команды и сигналы ведущего	5	Собака неохотно подходит по команде ведущего	1
		Собака подходит только после неоднократных команд ведущего	2
		Собака не подходит к ведущему, несмотря на неоднократные команды	3
		Собака ведущему не подчиняется	4

УТВЕРЖДЕНО:  
Центральным Советом Ассоциации  
«Росохотрыболовсоюз»  
23.05.2009 г.

УТВЕРЖДЕНО:  
Президиумом Федерации Охотничьего  
Собаководства (РФОС)  
21.10.2008 г.

## ПРАВИЛА ИСПЫТАНИЙ ОХОТНИЧЬИХ СОБАК ПО ВОЛЬЕРНОМУ КАБАНУ

1. Испытания могут проводиться в течение всего года при температуре не выше + 20 и не ниже – 20 градусов.
2. В испытаниях имеют право принимать участие охотничьи собаки в возрасте от 1 года до 10 лет следующих пород и групп пород: лайки, охотничьи терьеры, таксы, континентальные легавые и гончие (литовская, латвийская, бигль), условно охотничьи собаки.
3. В испытаниях (состязаниях) могут принимать участие одиночные собаки и пары, независимо от породы и пола. Пара – две собаки одного или разных владельцев, представленные на данные испытания. Диплом присуждается паре в целом, как рабочей единице, и выдается отдельно с обязательным указанием в рапортнике, в каком составе работала пара. На данных испытаниях собака может входить в состав только одной пары.
4. В вольере должен находиться только один кабан (независимо от пола), весом не менее 100 кг. Запрещается использование секачей с не спиленными клыками и свиноматок с поросятами.
5. Испытания проводятся на специально огороженном участке леса площадью не менее 4 га. На участок перед испытанием выпускается кабан. Лес для участка (вольера) подбирается гладкоствольный, средневозрастной, в отдельных местах обязательно наличие густого подлеска или посадок молодняка. Для обеспечения безопасности работы экспертов в различных местах вольера устанавливаются наблюдательные вышки.
6. На испытаниях ведущему разрешается находиться внутри вольера, вести поиск вместе с собакой и отдавать поощрительную команду на начало поиска. После обнаружения собакой зверя, ведущий должен действовать по указанию председателя экспертной комиссии.
7. Перед началом испытаний все собаки проверяются на отношение к выстрелу (холостыми патронами) на расстоянии не менее 30 и не более 50 метров. Собаки, боящиеся выстрела, к испытаниям не допускаются.
8. Для нахождения зверя собаке (паре) предоставляется в поиске 10 минут. Время работы собаки (пары) с найденным зверем устанавливается экспертной комиссией, но не более 15 минут.
9. Собака или пара снимается с испытаний, если:
  - не уходит в поиск от ведущего в течение 3-х минут;
  - при обнаружении зверя, не проявляет склонность к работе, не преследует уходящего зверя в течение 5 минут;
  - работает по стоячему зверю без голоса в течение первых 5 минут.
- \*\*\* Если собака (пара) сразу взяла зверя по месту молча и держит его, ей предоставляется 5 минут на работу (для проверки отдачи голоса). Если в течение 5 минут собака (пара) не отдала голос, она остается без диплома.
10. На испытаниях выявляются и оцениваются следующие охотничьи качества и элементы работы: чутье (обоняние, слух и зрение), поиск, смелость и злобность, голос, вязкость, мастерство атаки, ловкость, послушание и слаженность в работе (для пар).
  - **Чутье** – способность собаки с помощью обоняния, слуха и зрения отыскать и обнаружить зверя;
  - **Поиск** – скорость передвижения собаки во время обыскивания местности, его ширина и глубина;
  - **Смелость и злобность** – поведение собаки при виде зверя и реакция на него;
  - **Голос** – определяется его сила, доносчивость, породность, частота отдачи;
  - **Вязкость** – настойчивость, с которой собака (пара) разыскивает, ведет преследование зверя до его остановки, облаивает остановленного зверя;
  - **Мастерство атаки** – манера поведения собаки около зверя и дальнейшие действия его по задержанию до подхода ведущего на выстрел;

- **Ловкость** – стремительность и легкость движений собаки при облаивании зверя и атаках на него. Способность собаки (пары) увертываться от нападений зверя, не попадая под его удары;  
 - **Послушание** – четкое и безотказное выполнение собакой сигналов и команд ведущего;  
 - **Слаженность в работе (для пар)** – согласованность действий собак пары при работе по зверю. Способность дружно вести поиск, подходить на голос, помогать в совместной атаке, взаимовыручка при нападениях зверя.

11. На испытаниях работа собаки (пары) по вольерному кабану расценивается по следующей шкале максимальных баллов:

Чутье	Поиск	Смелость и злобность	Голос	Вязкость	Мастерство атаки	Ловкость	Послушание	Слаженность в работе	Общий балл
<b>В одиночной работе</b>									
5	10	20	10	15	20	15	5	-	100
<b>В парной работе</b>									
-	5	20	10	15	20	15	5	10	100

12. Дипломы за охотничьи качества по вольерному кабану присуждаются лайкам, набравшим на полевых испытаниях необходимое количество баллов при получении ими следующих минимальных оценок:

Степень диплома	Общий балл	В том числе				
		Смелость	Вязкость	Мастерство атаки	Ловкость	Слаженность в работе
<b>В одиночной работе</b>						
I	80	16	13	16	13	-
II	70	14	11	14	11	-
III	60	10	8	10	8	-
<b>В парной работе</b>						
I	80	16	13	16	13	8
II	70	14	11	14	11	7
III	60	10	8	10	8	6

13. Ориентировочная шкала оценок и примерных скидок при испытании охотничьих собак по вольерному кабану:

Требования для получения высшего диплома	Высший балл	Недостатки, снижающие расценку	Ориентировочный балл скидки
<b>1. Чутье</b>			
Пользуясь обонянием, слухом и зрением собака быстро и уверенно находит зверя	5	Повторно проверяет следы, но зверя находит достаточно быстро в течение 5 минут	1-2
		Задерживается на набродах, но зверя находит в течение 7-и минут	3
		Отвлекается, задерживается на набродах, но зверя находит в течение 8-10 минут	4
<b>2. Поиск</b>			
Требуется энергичный, быстрый, широкий и глубокий поиск с тщательным обследованием крепких мест. В паре каждая из собак ищет самостоятельно	10 для пар 5	Собака (пара) поиск ведет широко, но недостаточно энергично и быстро.	1-2
		Пара иногда ведет совместный поиск	для пар 1
		Собака (пара) ищет не широко, но крепкие места не обходит	3-4
		Одна из собак пары придерживается хода 2-й собаки	для пар 2
		Собака (пара) ищет не широко, минуя крепкие места	5 для пар 3

		Собака (одна из собак пары) часто контролирует хозяина	6-7 для пар 4
		Поиск вялый, с обходом крепких мест. В парной работе собаки постоянно идут вместе	8 для пар 5
<b>3. Смелость и злобность</b>			
Обнаружив зверя, собака (пара) смело и злобно облаивает кабана, при перемещениях атакует его, делая болевые хватки и заставляя кружиться на месте	20	Собака (пара) злобно атакует с разных сторон без частых хваток, позволяя зверю незначительно перемещаться	1-2
		Собака (пара) смело атакует зверя, делая недостаточно болевые хватки, позволяет зверю перемещаться, но не теряя преимущества в атаке	3-4
		Собака (пара), смело атакуя, делает хватки, отскакивая на большое расстояние, теряет преимущество в атаке, позволяя кабану перемещаться	5
		Собака злобно облаивает зверя, атакуя с разных сторон, не давая хваток, зверь при этом незначительно передвигается или идет. Пара плотно работает, не давая хваток, крутит зверя, заходя с головы и боков, но при этом зверь имеет возможность незначительно передвигаться	6
		Собака (пара) находится рядом со зверем, азартно облаивает, делает выпады в сторону зверя, иногда сближаясь с ним на 2-3 м, отвлекает внимание зверя на себя. При атаках кабана отскакивает на большое расстояние, теряя преимущество в атаке и позволяя кабану перемещаться на значительное расстояние. Зверь иногда удерживается на месте, пытаясь атаковать собаку (собак)	7-10
		Собака (пара) не преследует зверя. Одна из собак пары не подходит к зверю. Трусливо облаивает издалека	12 и более
<b>4. Голос</b>			
Собака (пара) должна облаивать зверя сильным, доносчивым, породным голосом, отдавая его часто (не в период атаки и преследования кабана)	10	Голос породный, доносчивый, но отдает иногда с перемолчками (не в период атаки зверя и его перемещениях)	1-2
		Голос породный, доносчивый, но отдает его редко	3
		Голос породный, но недостаточно доносчивый, отдает непрерывно	4
		Голос слабодоносчивый, глухой, отдает непрерывно	5
		Голос хриплый, не породный, отдает его редко	6
<b>5. Вязкость</b>			
Собака (пара) должна настойчиво облаивать, преследовать зверя до его остановки, не отвлекаться и не бросать работу до команды ведущего	15	Собака (пара) или одна из собак пары настойчиво облаивает, но иногда на короткое время отвлекается	1-2
		Собака (пара) или одна из собак пары, при остановке зверя, прекращает облаивание, отвлекается, не отходя от кабана, но самостоятельно возобновляет работу	3-4
		Собака (пара) или одна из собак пары прекращает работу, отходит от зверя, но самостоятельно возобновляет работу в течение 2-х минут	5-6
		Собака (пара) или одна из собак пары прекращает работу (не более 3-х раз) в течение 3-х минут, но самостоятельно возобновляет работу	7
		Прекращает работу и не возвращается к зверю	8 и более
<b>6. Мастерство атаки</b>			
Собака (пара) должна атаковать уходящего зверя, делать хватки, крутить зверя, заходя с разных	20	Собака (пара) азартно атакует зверя с разных сторон, но предоставляя возможность зверю незначительно перемещаться	1-2
		Собака (пара) делает недостаточно болевые хватки,	3-4

сторон (в т.ч. с головы) и заставляя его обороняться		препятствуя перемещению зверя	
		Собака (пара) работает не достаточно плотно, теряя преимущество в атаке, позволяя зверю перемещаться	5
		Собака (пара), заходя с головы и боков, крутит зверя, не давая хваток, препятствует его перемещению	6
		Собака (пара) преследует зверя сзади, заходя с боков, без попыток к хваткам, позволяя зверю свободно перемещаться	7-8
		Собака (пара) преследует кабана недостаточно азартно, при атаках зверя отскакивает на значительное расстояние, теряя преимущество в преследовании	9
		Собака (пара) азартно облаивает, сопровождает перемещающегося зверя, находясь только сзади, не пытаясь его остановить	10
		Собака (пара) облаивает с большого расстояния (свыше 7 метров), не идет на сближение со зверем. Проявляет трусость	11-12
<b>7. Ловкость</b>			
Собака (пара) должна легко и свободно двигаться вокруг зверя при атаках на него. При атаках зверя резко менять направление движения, ловко увертываться от любых его нападений, не подставляя себя под удар	15	Собака (пара) при броске зверя отскакивает быстро и легко, но несколько теряет преимущество в атаке. В случае попадания по удар собака (или одна из собак пары) возобновляет работу в течение 1 минуты	До 2
		Собака (пара) двигается легко, отскакивает на значительное расстояние, теряя на короткое время преимущество в атаке. Попав под удар зверя, собака (пара) самостоятельно возобновляет работу в течение 2-х минут	3-4
		Собака (пара) двигается легко, но при бросках зверя отбегает на большое расстояние, теряя преимущество в схватке на более длительное время	5-6
		Собака (пара) работает на значительном расстоянии от 3-х до 5-и метров, преимущественно с одной стороны, не атакует зверя, не идет на сближение с ним. Ловкость не показывает	7
		Собака (пара) пропускает броски зверя. Попав под удар, собака (пара) или одна из собак пары бросает работу, уходит от зверя	8 и более
<b>8. Послушание</b>			
Собака (пара) должна четко и безотказно выполнять команды и сигналы ведущего	5	Не подходит на подзыв ведущего в течение 5-10 минут	1-2
		Не подходит на подзыв ведущего в течение 10-15 минут	2-3
		Не подходит на подзыв ведущего более 15 минут	4
<b>9. Слаженность в работе</b>			
В поиске, при нахождении одной из собак кабана, вторая собака должна «подвалить» на голос первой в течение 1-й минуты. В работе по зверю собаки должны дружно и азартно атаковать его с разных сторон, помогая друг другу. Если одна из собак подверглась	10	Атакуют азартно, с разных сторон, помогая друг другу, но при бросках зверя одна из собак отскакивает излишне далеко, не теряя преимущество в атаке	1
		Атакуют азартно, иногда сталкиваясь между собой. При бросках зверя обе собаки отскакивают на значительное расстояние, не теряя преимущество в атаке. Вторая собака присоединяется к работе в течении 1,5 мин.	2
		Часто атакуют с одной стороны, при возможности атаковать зверя с разных сторон. Одна из собак пары, отскакивая на значительное расстояние, пропускает броски зверя, кратковременно теряя преимущество в атаке. Вторая	3

нападению, вторая должна смело и активно бросаться на зверя, всем своим поведением, в т.ч. и хватками, отвлекать его внимание на себя, выручая другую собаку.	собака задерживается с началом работы до 2-х минут.	
	Не активно помогают друг другу, находясь на значительном расстоянии от зверя	4
	В поиске одна из собак не приходит на голос обнаружившей зверя более 2-х мин. Атакуют бессистемно: часто сталкиваются, мешают друг другу при атаках. Одна из собак пары часто отвлекается, прекращая работу и уходя от зверя на значительное расстояние или к ведущему, одна из собак прекращает работу более, чем на две минуты. Нет парной работы.	5-7

Для заметок

## ОГЛАВЛЕНИЕ

ПРАВИЛА ПРОВЕДЕНИЯ ИСПЫТАНИЙ И СОСТЯЗАНИЙ ОХОТНИЧЬИХ СОБАК .....	5
ПРАВИЛА ИСПЫТАНИЙ ОХОТНИЧЬИХ КАЧЕСТВ СОБАК БОРЗЫХ ПОРОД ПО ВОЛЬНОМУ ЗВЕРЮ.....	12
ПРАВИЛА ИСПЫТАНИЙ БОРЗЫХ «НА ЗЛОБУ» ПО ВОЛКУ .....	16
ПРАВИЛА ИСПЫТАНИЙ ОХОТНИЧЬИХ КАЧЕСТВ ГОНЧИХ ПО ЗАЙЦАМ (РУСАКУ И БЕЛЯКУ), ЛИСИЦЕ И ШАКАЛУ .....	18
ПРАВИЛА ИСПЫТАНИЯ ОХОТНИЧЬИХ ЛАЕК ПО БЕЛКЕ.....	24
ВРЕМЕННЫЕ ПРАВИЛА ИСПЫТАНИЯ ОХОТНИЧЬИХ ЛАЕК ПО КУНИЦЕ. ....	28
ВРЕМЕННЫЕ ПРАВИЛА ИСПЫТАНИЙ ОХОТНИЧЬИХ ЛАЕК ПО СОБОЛЮ. ....	31
ВРЕМЕННЫЕ ПРАВИЛА ИСПЫТАНИЙ ОХОТНИЧЬИХ ЛАЕК ПО БОРОВОЙ ДИЧИ.....	35
ВРЕМЕННЫЕ ПРАВИЛА ИСПЫТАНИЯ ОХОТНИЧЬИХ ЛАЕК ПО ФАЗАНУ .....	38
ПРАВИЛА ИСПЫТАНИЯ ОХОТНИЧЬИХ ЛАЕК ПО НОРКЕ, ХОРИУ, КОЛОНКУ И ГОРНОСТАЮ .....	41
ПРАВИЛА ИСПЫТАНИЙ ОХОТНИЧЬИХ ЛАЕК ПО ЛОСИЮ И ОЛЕНЯМ .....	43
ВРЕМЕННЫЕ ПРАВИЛА ИСПЫТАНИЙ ОХОТНИЧЬИХ ЛАЕК ПО ВОЛЬНОМУ КАБАНУ .....	45
ПРАВИЛА ИСПЫТАНИЙ ОХОТНИЧЬИХ ЛАЕК ПО ПОДСАДНОМУ МЕДВЕДЮ .....	50
ПРАВИЛА ПОЛЕВЫХ ИСПЫТАНИЙ НОРНЫХ СОБАК ПО ЛИСИЦЕ В ЕСТЕСТВЕННОЙ НОРЕ.....	55
ПРАВИЛА ИСПЫТАНИЙ ОХОТНИЧЬИХ КАЧЕСТВ НОРНЫХ СОБАК ПО ЛИСИЦЕ В ИСКУССТВЕННОЙ НОРЕ-«ВОСЬМЕРКЕ».....	59
ПРАВИЛА ИСПЫТАНИЙ НОРНЫХ СОБАК ПО ЛИСИЦЕ В ИСКУССТВЕННОЙ «П-ОБРАЗНОЙ» НОРЕ .....	66
ПРАВИЛА ИСПЫТАНИЙ ОХОТНИЧЬИХ КАЧЕСТВ НОРНЫХ СОБАК ПО БАРСУКУ В ИСКУССТВЕННОЙ НОРЕ «П-ОБРАЗНОЙ» .....	72
ПРАВИЛА ИСПЫТАНИЙ ЛЕГАВЫХ СОБАК ПО БОЛОТНОЙ И ПОЛЕВОЙ ДИЧИ.....	77
ПРАВИЛА ИСПЫТАНИЙ ЛЕГАВЫХ СОБАК ПО БОРОВОЙ ДИЧИ.....	83
ПРАВИЛА ПОЛЕВЫХ ИСПЫТАНИЙ СПАНИЕЛЕЙ ПО БОЛОТНО-ЛУГОВОЙ, ПОЛЕВОЙ И БОРОВОЙ ДИЧИ.....	88
ПРАВИЛА ПОЛЕВЫХ ИСПЫТАНИЙ СПАНИЕЛЕЙ ПО УТКЕ .....	93
ВРЕМЕННЫЕ ПРАВИЛА ИСПЫТАНИЙ ОХОТНИЧЬИХ КАЧЕСТВ РЕТРИВЕРОВ ПО РОЗЫСКУ И ПОДАЧЕ БИТОЙ ДИЧИ.....	97
ВРЕМЕННЫЕ ПРАВИЛА ПОЛЕВЫХ ИСПЫТАНИЙ РЕТРИВЕРОВ ПО БОЛОТНОЙ, ЛУГОВОЙ И ПОЛЕВОЙ ПТИЦЕ (ПО ПОЛЮ). ....	105
ВРЕМЕННЫЕ ПРАВИЛА ПОЛЕВЫХ ИСПЫТАНИЙ РЕТРИВЕРОВ ПО УТКЕ .....	112
ПРАВИЛА ИСПЫТАНИЙ ОХОТНИЧЬИХ СОБАК ПО ВОДОПЛАВАЮЩЕЙ ПТИЦЕ.....	120
ПРАВИЛА ИСПЫТАНИЙ ОХОТНИЧЬИХ СОБАК ПО КРОВЯНОМУ СЛЕДУ .....	123
ПРАВИЛА ИСПЫТАНИЙ ОХОТНИЧЬИХ СОБАК ПО ВОЛЬЕРНОМУ БАРСУКУ.....	126
ПРАВИЛА ИСПЫТАНИЙ ОХОТНИЧЬИХ СОБАК ПО ВОЛЬЕРНОМУ КАБАНУ .....	130



**Сборник нормативных документов по охотничьему собаководству.**

**Правила проведения испытаний и состязаний охотничьих собак.**

**2-е испр. издание**

По техническим причинам в первом издании была ошибочно помещена недействительная редакция «Правил испытаний норных собак в искусственной П-образной норе».

**Москва - 2010**